

Τα αποτελέσματα παρουσιάζονται σε επίπεδο συνολικού δείγματος. Τα διαχρονικά στοιχεία, οι αναλύσεις σε σημαντικά υποκοινά (πχ δημογραφικά στοιχεία, ψηφοφόροι κομμάτων κλπ) και συγκεκριμένες ερωτήσεις συμπεριλαμβάνονται στην πλήρη έκθεση της έρευνας/μελέτης

9

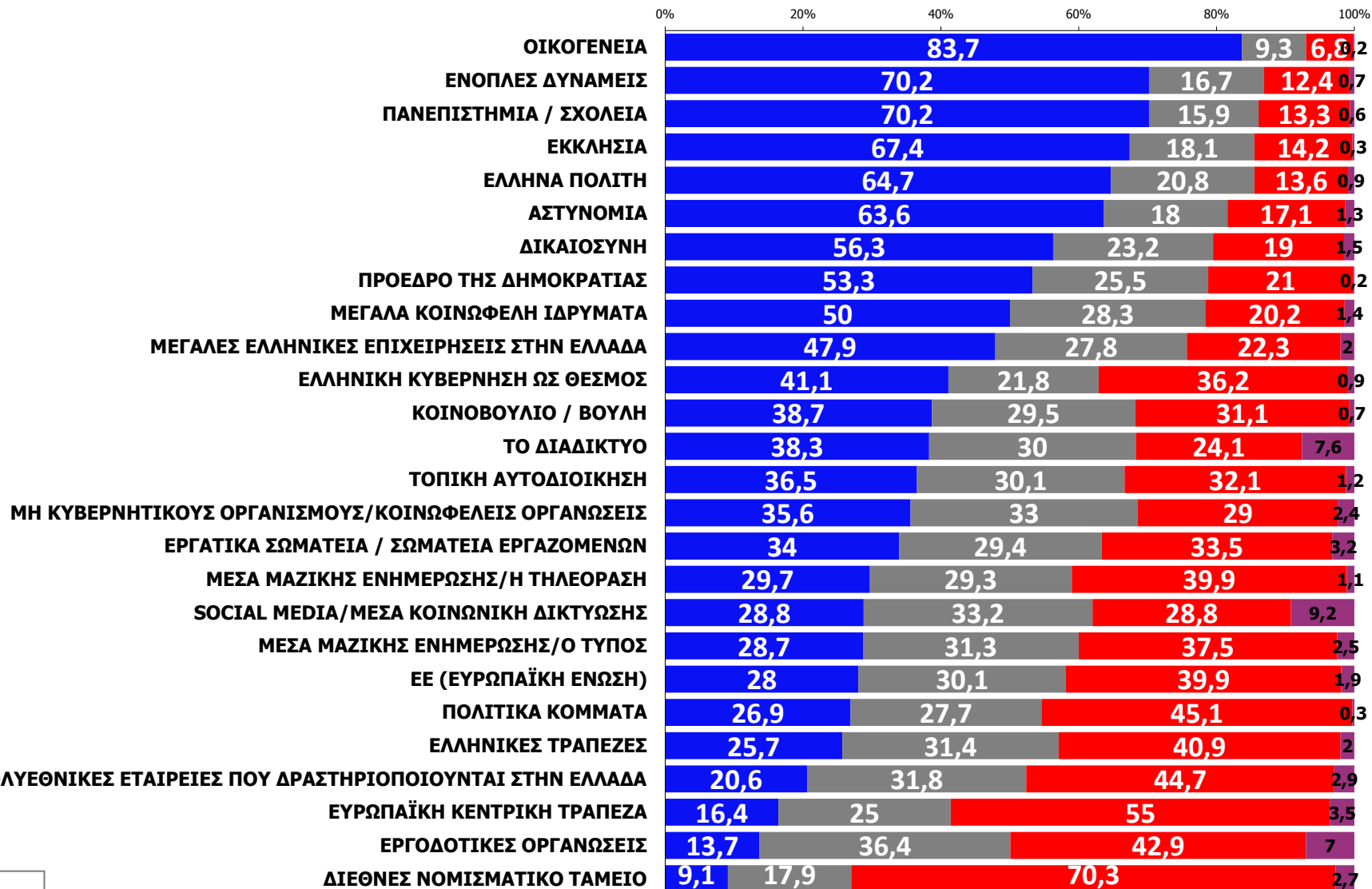
ΘΕΣΜΟΙ /ΟΡΓΑΝΙΣΜΟΙ

Οι ερωτήσεις του βαθμού εμπιστοσύνης στους θεσμούς/ οργανισμούς/ χώρες έχουν ερωτηθεί εκ περιτροπής στο μισό δείγμα των ερωτηθέντων που συμμετείχαν στην έρευνα.

I. Βαθμός εμπιστοσύνης σε θεσμούς / οργανισμούς στην εξέλιξη των πραγμάτων στη χώρα

I. Βαθμός εμπιστοσύνης σε θεσμούς/οργανισμούς στην εξέλιξη των πραγμάτων στην Ελλάδα

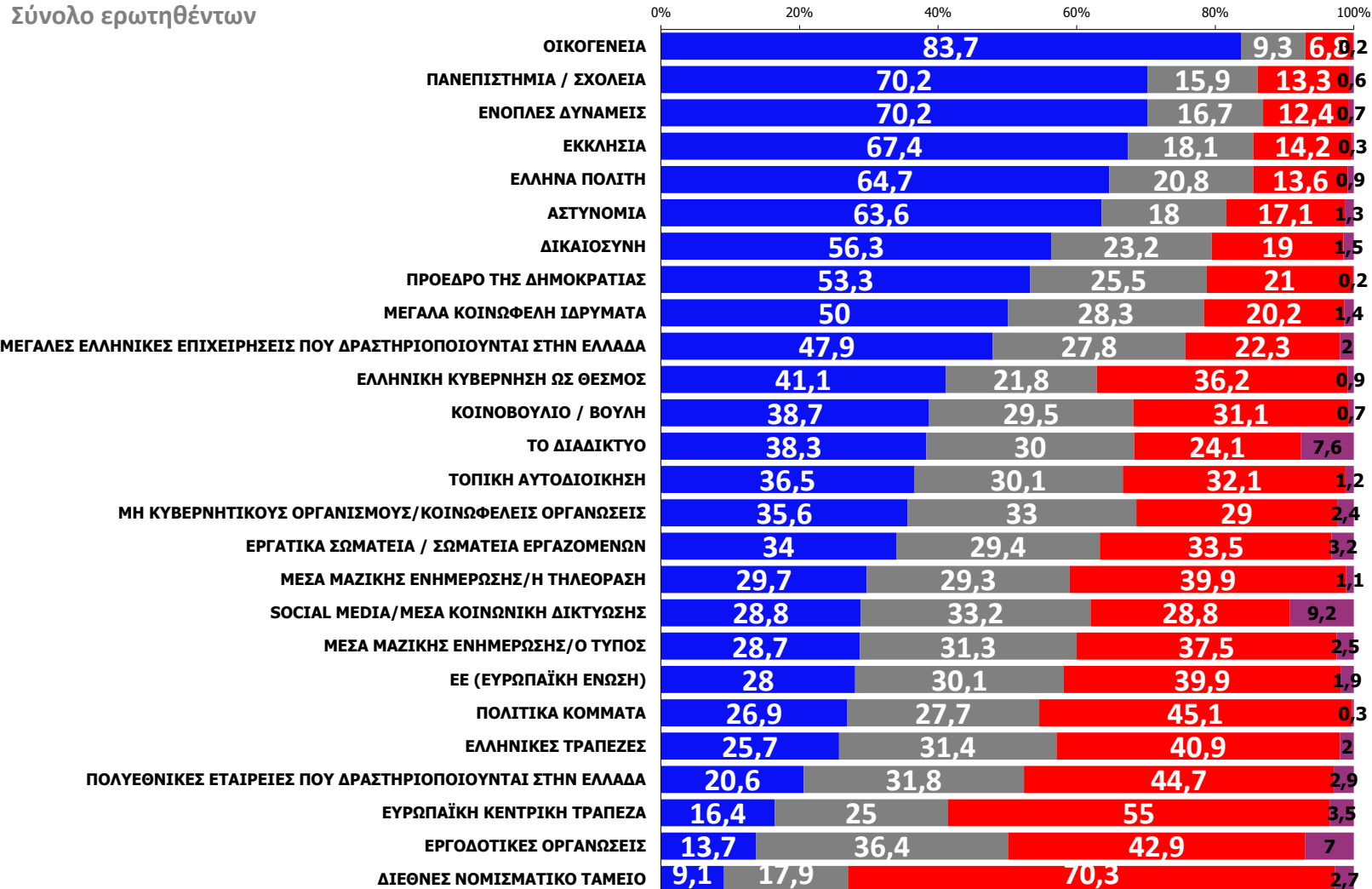
Θα σας διαβάσω μία σειρά από οργανισμούς / θεσμούς. Θα ήθελα να μου πείτε **πόσο εμπιστεύεστε** κάθε έναν από αυτούς τους οργανισμούς / θεσμούς για την καλή εξέλιξη των πραγμάτων στη χώρα
Σύνολο ερωτηθέντων



I. Βαθμός εμπιστοσύνης σε θεσμούς/οργανισμούς στην εξέλιξη των πραγμάτων στην Ελλάδα

Θα σας διαβάσω μία σειρά από οργανισμούς / θεσμούς. Θα ήθελα να μου πείτε **πόσο εμπιστεύεστε** κάθε έναν από αυτούς τους οργανισμούς / θεσμούς για την καλή εξέλιξη των πραγμάτων στη χώρα

Σύνολο ερωτηθέντων



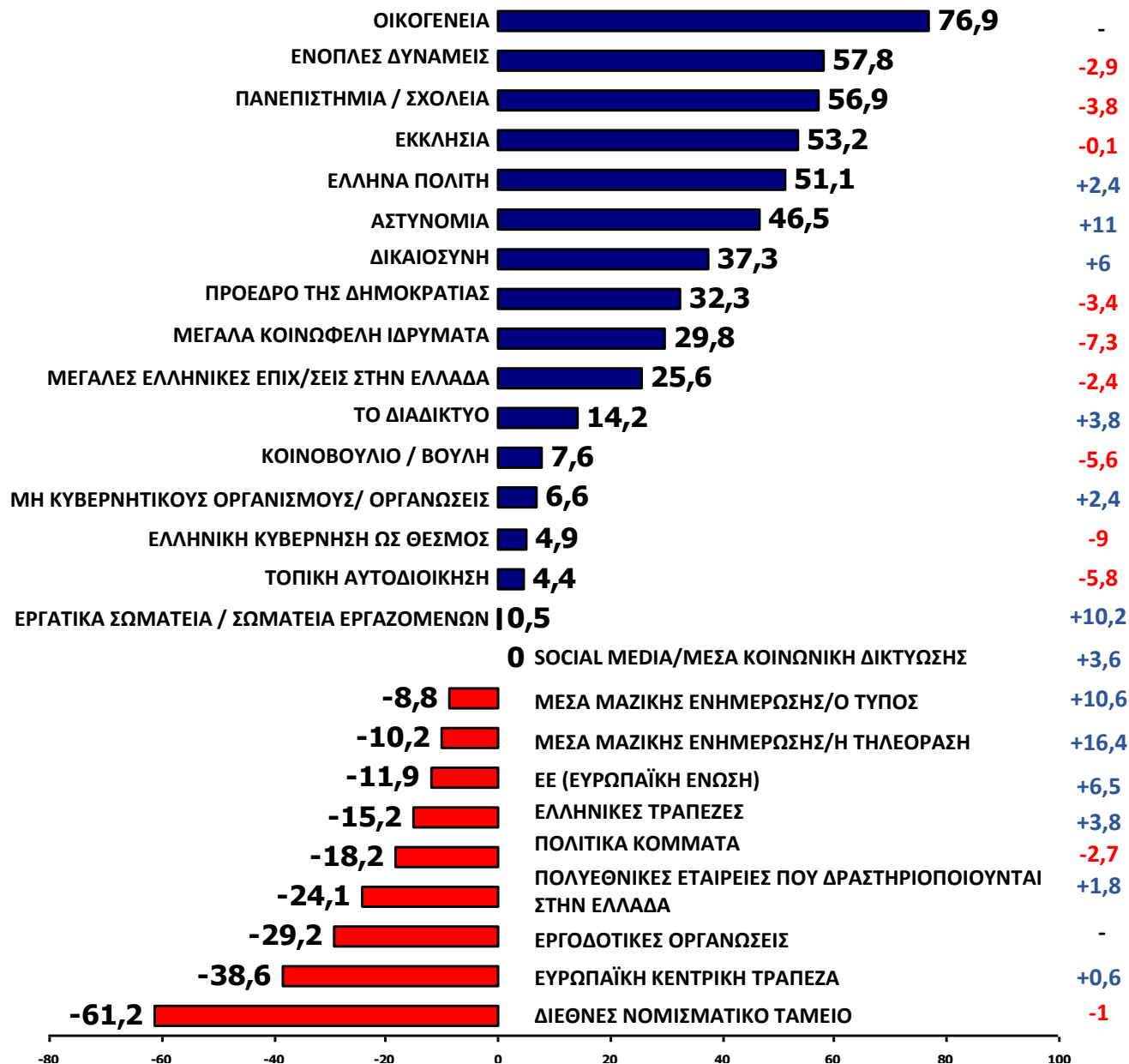
Μέσος βαθμός εμπιστοσύνης **41,5%**

Μέσος βαθμός Μη εμπιστοσύνης **30,4%**

I. Βαθμός εμπιστοσύνης σε θεσμούς/οργανισμούς στην εξέλιξη των πραγμάτων στην Ελλάδα

Αύξηση % vs Δεκ.17

ΙΟΥΝΙΟΣ 2018



ΔΕΙΚΤΗΣ ΘΕΤΙΚΩΝ – ΑΡΝΗΤΙΚΩΝ
ΘΕΣΕΩΝ : ΣΙΓΟΥΡΑ/ ΜΑΛΛΟΝ
ΕΜΠΙΣΤΕΥΟΜΑΙ– ΣΙΓΟΥΡΑ/ ΜΑΛΛΟΝ
ΔΕΝ ΕΜΠΙΣΤΕΥΟΜΑΙ

II. Βαθμός εμπιστοσύνης σε χώρες στην εξέλιξη των πραγμάτων στη χώρα

II. Βαθμός εμπιστοσύνης σε χώρες στην εξέλιξη των πραγμάτων στην Ελλάδα

Θα σας διαβάσω μία σειρά από χώρες. Θα ήθελα να μου πείτε **πόσο εμπιστεύεστε** κάθε μία από αυτές τις χώρες για την καλή εξέλιξη των πραγμάτων στην Ελλάδα
Σύνολο ερωτηθέντων

ΙΟΥΝΙΟΣ 2018

