

Τα αποτελέσματα παρουσιάζονται σε επίπεδο συνολικού δείγματος. Τα διαχρονικά στοιχεία, οι αναλύσεις σε σημαντικά υποκοινά (πχ δημογραφικά στοιχεία, ψηφοφόροι κομμάτων κλπ) και συγκεκριμένες ερωτήσεις συμπεριλαμβάνονται στην πλήρη έκθεση της έρευνας/μελέτης

6

ΣΤΑΣΗ ΚΑΙ ΠΡΟΣΔΟΚΙΕΣ ΤΟΥ ΠΟΛΙΤΗ ΓΙΑ ΤΗΝ ΖΩΗ ΤΟΥ

A. ΕΚΤΙΜΗΣΕΙΣ ΓΙΑ ΤΟ ΠΑΡΟΝ ΚΑΙ ΠΡΟΣΔΟΚΙΕΣ ΓΙΑ ΤΟ ΜΕΛΛΟΝ

B. ΑΞΙΟΛΟΓΗΣΗ ΣΤΑΣΗΣ ΑΠΕΝΑΝΤΙ ΣΤΟ ΕΥΡΩ

A. ΕΚΤΙΜΗΣΕΙΣ ΓΙΑ ΤΟ ΠΑΡΟΝ ΚΑΙ ΠΡΟΣΔΟΚΙΕΣ ΓΙΑ ΤΟ ΜΕΛΛΟΝ

- I. Εκτιμήσεις σε σχέση με το οικογενειακό εισόδημα των πολιτών
- II. Εκτιμήσεις σε σχέση με την εργασία στους επόμενους 12 μήνες
- III. Οι θυσίες των πολιτών θα πιάσουν τόπο; Θα υπάρξει βελτίωση για την οικογένειά σας;
- IV. Εκτιμήσεις για το πότε πιστεύουν οι πολίτες ότι η κατάσταση θα αρχίσει να βελτιώνεται
- V. Εάν είχατε την ευκαιρία να φύγετε από την χώρα θα το κάνατε;

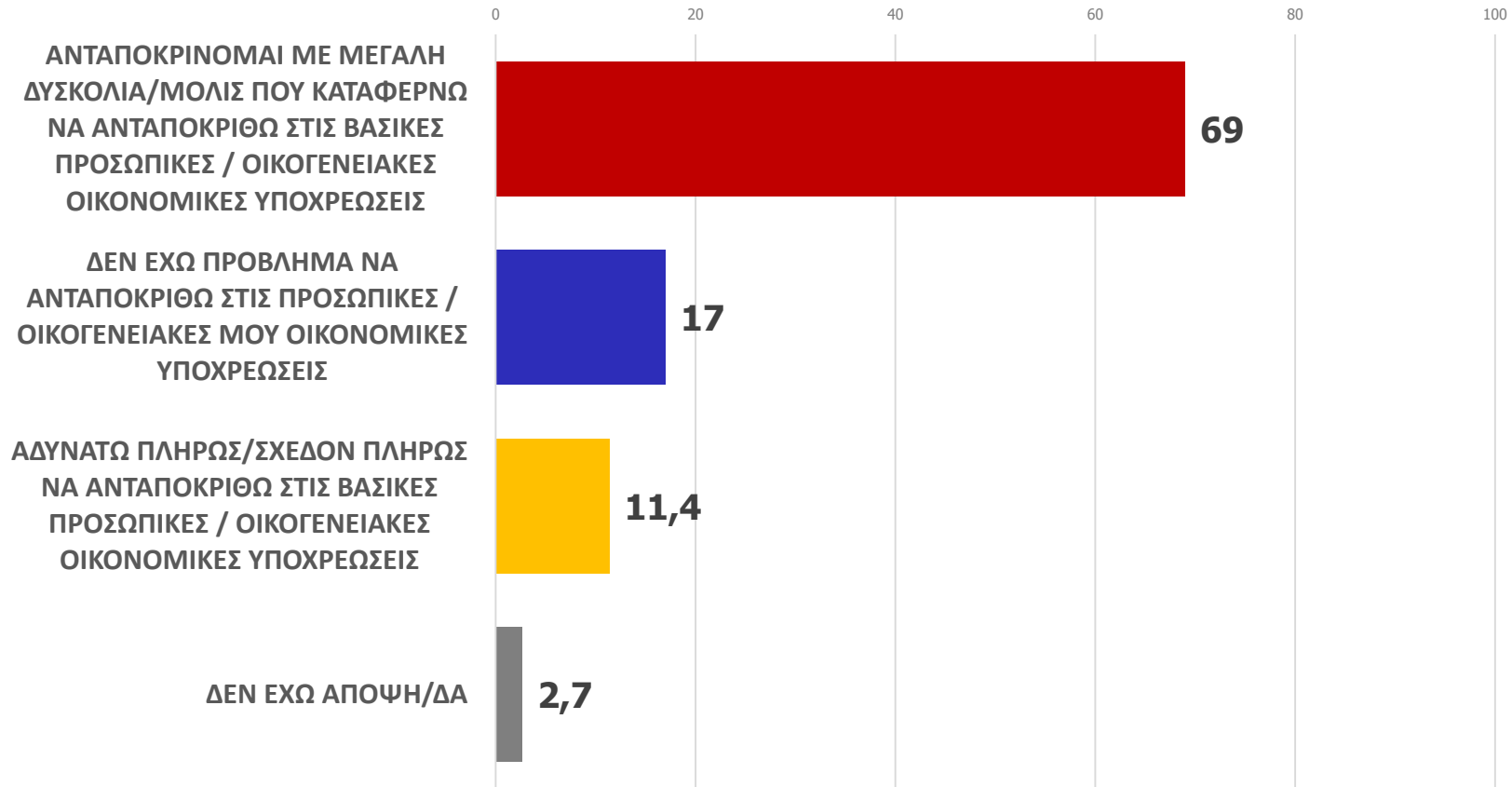
A. ΕΚΤΙΜΗΣΕΙΣ ΓΙΑ ΤΟ ΠΑΡΟΝ ΚΑΙ ΠΡΟΣΔΟΚΙΕΣ ΓΙΑ ΤΟ ΜΕΛΛΟΝ

I. Εκτιμήσεις σε σχέση με το οικογενειακό εισόδημα των πολιτών

I. Εκτιμήσεις σε σχέση με το οικογενειακό εισόδημα των πολιτών

Ποια από τις παρακάτω φράσεις που θα σας διαβάσω περιγράφει την προσωπική σας ικανότητα ή την ικανότητα της οικογένειάς σας να ανταποκριθεί στις οικονομικές της υποχρεώσεις.

Σύνολο ερωτηθέντων (N=2000)



A. ΕΚΤΙΜΗΣΕΙΣ ΓΙΑ ΤΟ ΠΑΡΟΝ ΚΑΙ ΠΡΟΣΔΟΚΙΕΣ ΓΙΑ ΤΟ ΜΕΛΛΟΝ

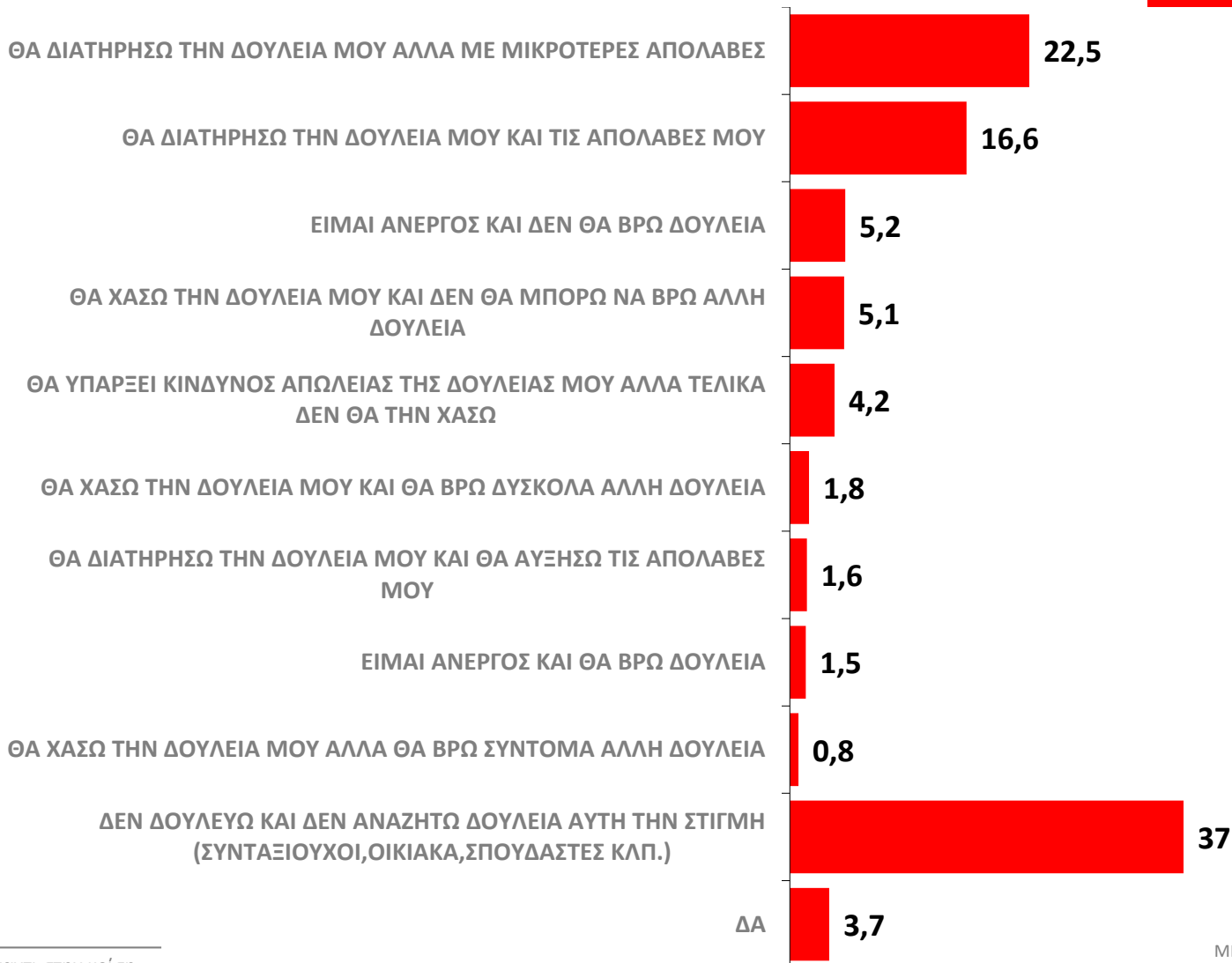
II. Εκτιμήσεις σε σχέση με την εργασία στους επόμενους 12 μήνες

II. Εκτιμήσεις σε σχέση με την εργασία στους επόμενους 12 μήνες

Ποια από τις παρακάτω φράσεις που θα σας διαβάσω σας εκφράζει περισσότερο όσον αφορά στις σχέσεις σας με την δουλειά σας για τους επόμενους 12 μήνες

Σύνολο ερωτηθέντων (N=2000)

ΣΥΝΟΛΟ ΔΕΙΓΜΑΤΟΣ

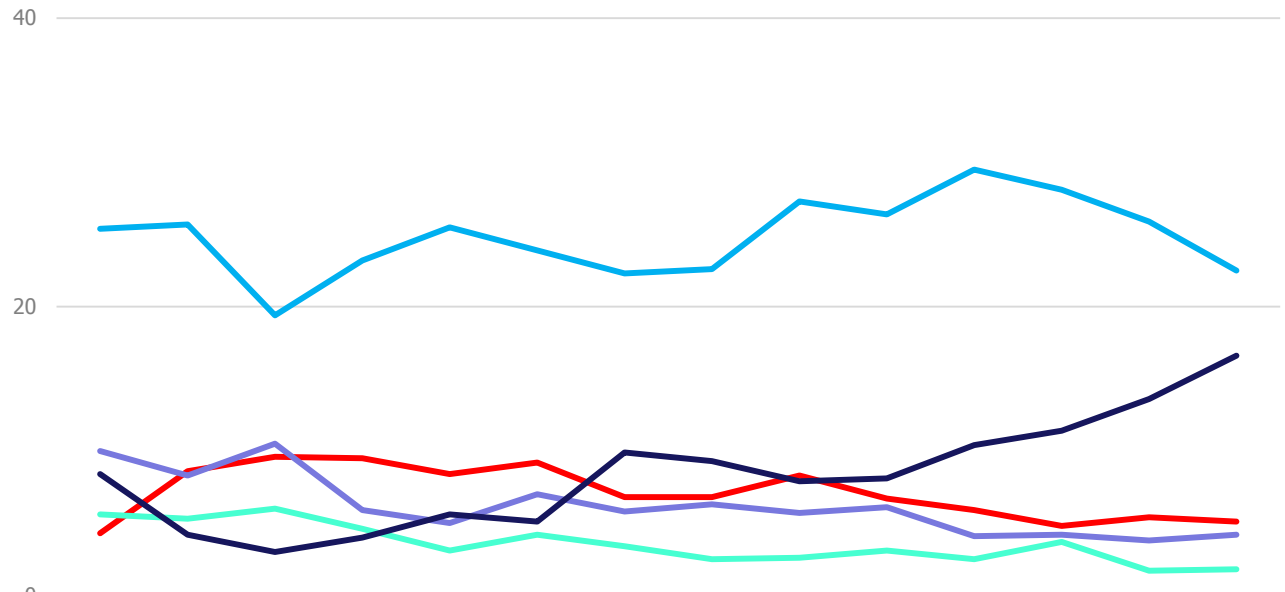


II. Εκτιμήσεις σε σχέση με την εργασία στους επόμενους 12 μήνες

Ποια από τις παρακάτω φράσεις που θα σας διαβάσω σας εκφράζει περισσότερο όσον αφορά στις σχέσεις σας με την δουλειά σας για τους επόμενους 12 μήνες

Σύνολο ερωτηθέντων – Διαχρονικά στοιχεία ΤΑΣΕΙΣ MRB

ΣΥΝΟΛΟ ΔΕΙΓΜΑΤΟΣ



	ΔΕΚ. 2010	ΙΟΥΝ. 2011	ΔΕΚ. 2011	ΔΕΚ. 2012	ΙΟΥΝ. 2013	ΔΕΚ. 2013	ΙΟΥΛ. 2014	ΔΕΚ. 2014	ΦΕΒ. 2016	ΙΟΥΝ. 2016	ΔΕΚ. 2016	ΙΟΥΝ. 2017	ΔΕΚ. 2017	ΙΟΥΝ. 2018
— ΘΑ ΔΙΑΤΗΡΗΣΩ ΤΗΝ ΔΟΥΛΕΙΑ ΜΟΥ ΑΛΛΑ ΜΕ ΜΙΚΡΟΤΕΡΕΣ ΑΠΟΛΑΒΕΣ	25,4	25,7	19,4	23,2	25,5	23,9	22,3	22,6	27,3	26,4	29,5	28,1	25,9	22,5
— ΘΑ ΧΑΣΩ ΤΗΝ ΔΟΥΛΕΙΑ ΜΟΥ ΚΑΙ ΔΕΝ ΘΑ ΜΠΟΡΩ ΝΑ ΒΡΩ ΑΛΛΗ ΔΟΥΛΕΙΑ	4,3	8,6	9,6	9,5	8,4	9,2	6,8	6,8	8,3	6,7	5,9	4,8	5,4	5,1
— ΘΑ ΥΠΑΡΞΕΙ ΚΙΝΔΥΝΟΣ ΑΠΩΛΕΙΑΣ ΤΗΣ ΔΟΥΛΕΙΑΣ ΜΟΥ ΑΛΛΑ ΤΕΛΙΚΑ ΔΕΝ ΘΑ ΤΗΝ ΧΑΣΩ	10	8,3	10,5	5,9	5	7	5,8	6,3	5,7	6,1	4,1	4,2	3,8	4,2
— ΘΑ ΧΑΣΩ ΤΗΝ ΔΟΥΛΕΙΑ ΜΟΥ ΚΑΙ ΘΑ ΒΡΩ ΔΥΣΚΟΛΑ ΑΛΛΗ ΔΟΥΛΕΙΑ	5,6	5,3	6	4,6	3,1	4,2	3,4	2,5	2,6	3,1	2,5	3,7	1,7	1,8
— ΘΑ ΔΙΑΤΗΡΗΣΩ ΤΗΝ ΔΟΥΛΕΙΑ ΜΟΥ ΚΑΙ ΤΙΣ ΑΠΟΛΑΒΕΣ ΜΟΥ	8,4	4,2	3	4	5,6	5,1	9,9	9,3	7,9	8,1	10,4	11,4	13,6	16,6

A. ΕΚΤΙΜΗΣΕΙΣ ΓΙΑ ΤΟ ΠΑΡΟΝ ΚΑΙ ΠΡΟΣΔΟΚΙΕΣ ΓΙΑ ΤΟ ΜΕΛΛΟΝ

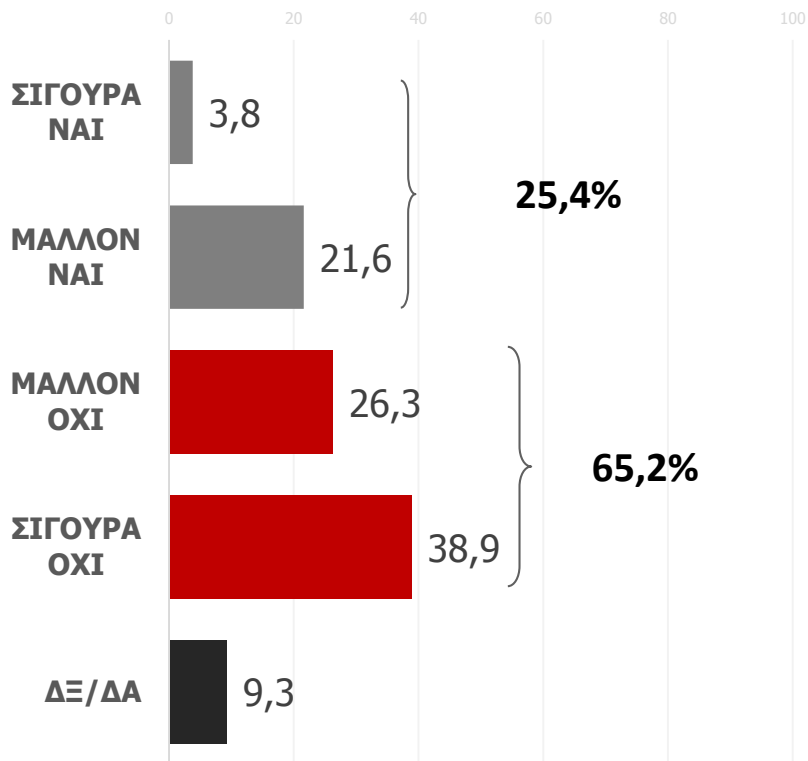
III A. Οι θυσίες των πολιτών θα πιάσουν τόπο;

III B. Θα υπάρξει βελτίωση για την οικογένειά σας;

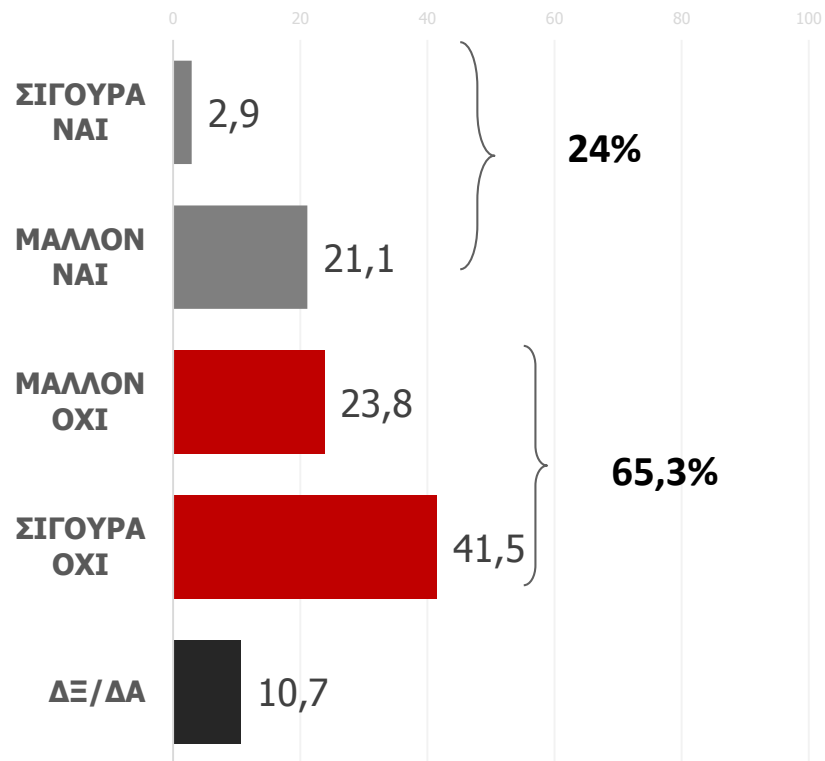
III A+B. Οι θυσίες των πολιτών θα πιάσουν τόπο; Θα υπάρξει βελτίωση για την οικογένειά σας;

Σκεπτόμενοι συνολικά τις θυσίες που κάνουν οι πολίτες εσείς πιστεύετε ότι τελικά θα πιάσουν τόπο...
Σύνολο ερωτηθέντων (N=2000)

...και θα ανακάμψει η ελληνική οικονομία γενικά;



...και θα υπάρξει βελτίωση και ανακούφιση για εσάς προσωπικά και την οικογένειά σας;



A. ΕΚΤΙΜΗΣΕΙΣ ΓΙΑ ΤΟ ΠΑΡΟΝ ΚΑΙ ΠΡΟΣΔΟΚΙΕΣ ΓΙΑ ΤΟ ΜΕΛΛΟΝ

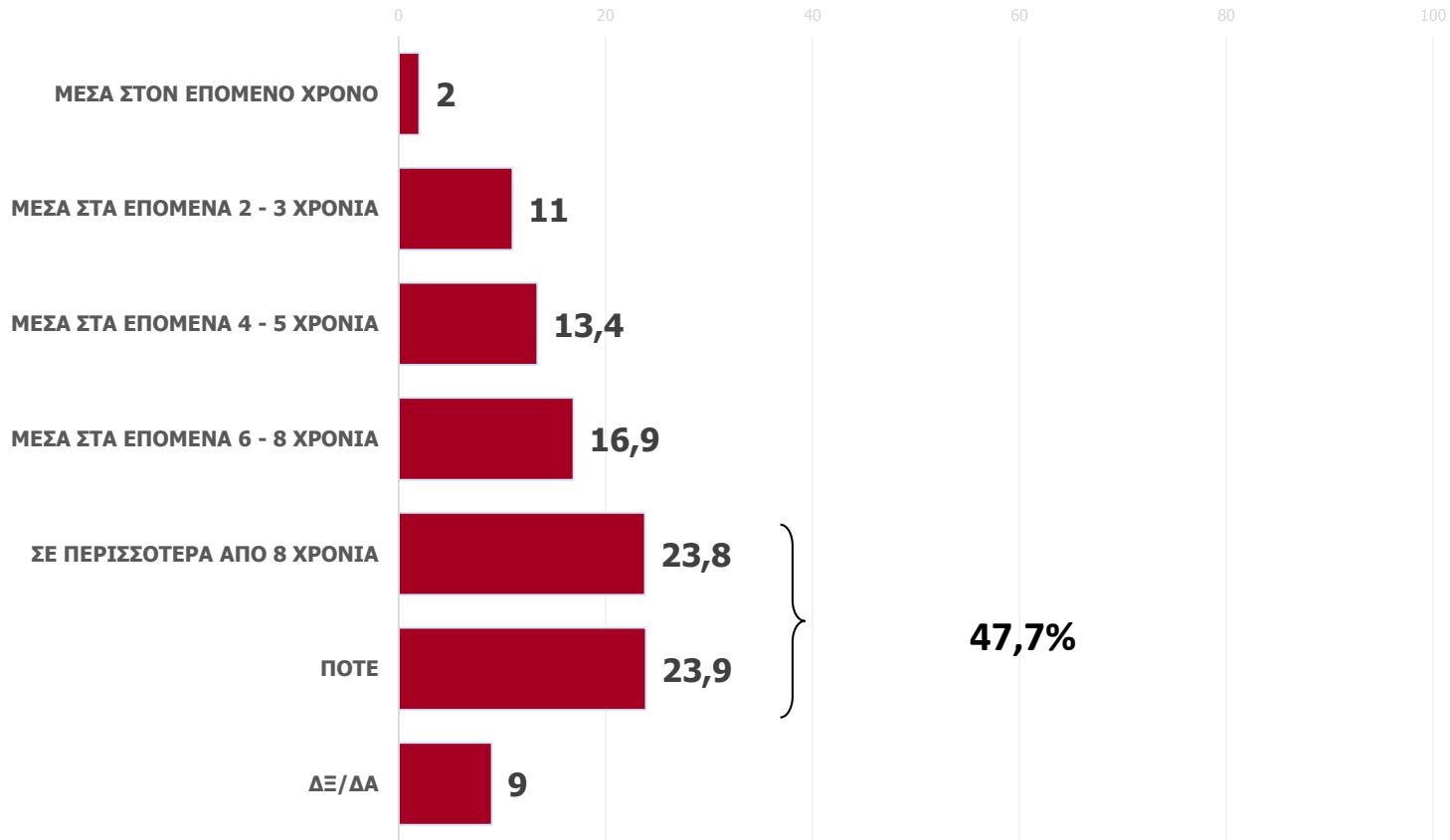
IV. Εκτιμήσεις για το πότε πιστεύουν οι πολίτες ότι η κατάσταση θα αρχίσει να βελτιώνεται

IV. Εκτιμήσεις για το πότε πιστεύουν οι πολίτες ότι η κατάσταση θα αρχίσει να βελτιώνεται

Θα ήθελα τώρα να μου πείτε πότε πιστεύετε ότι η κατάσταση θα αρχίσει να βελτιώνεται για εσάς και την οικογένειά σας από τις όποιες επιπτώσεις της οικονομικής κρίσης ...

Σύνολο ερωτηθέντων (N=2000)

ΙΟΥΝΙΟΣ 2018



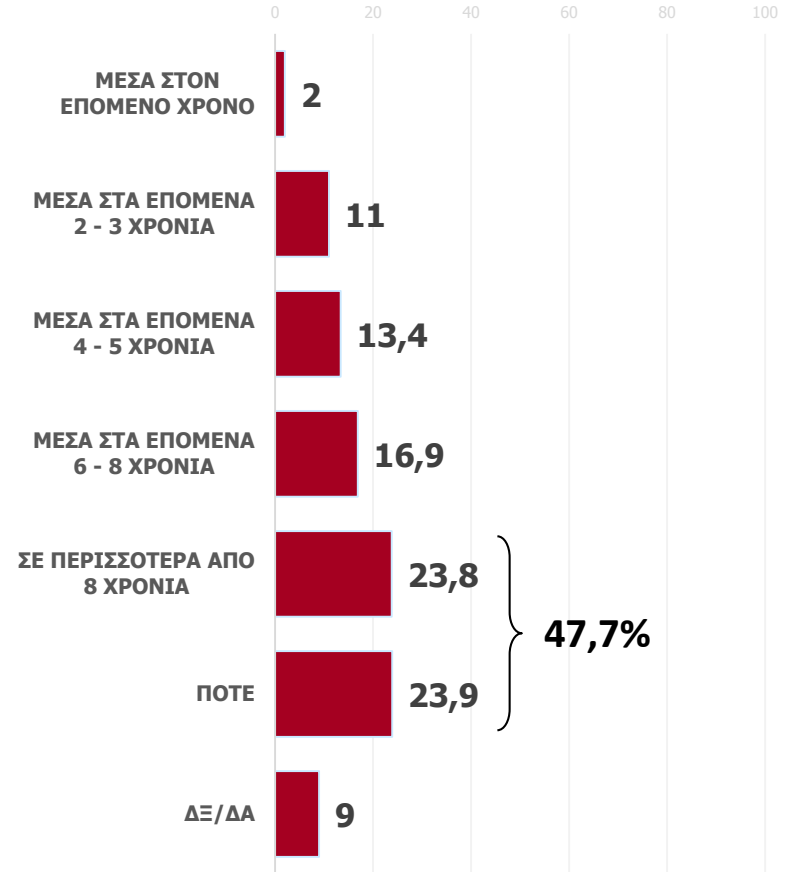
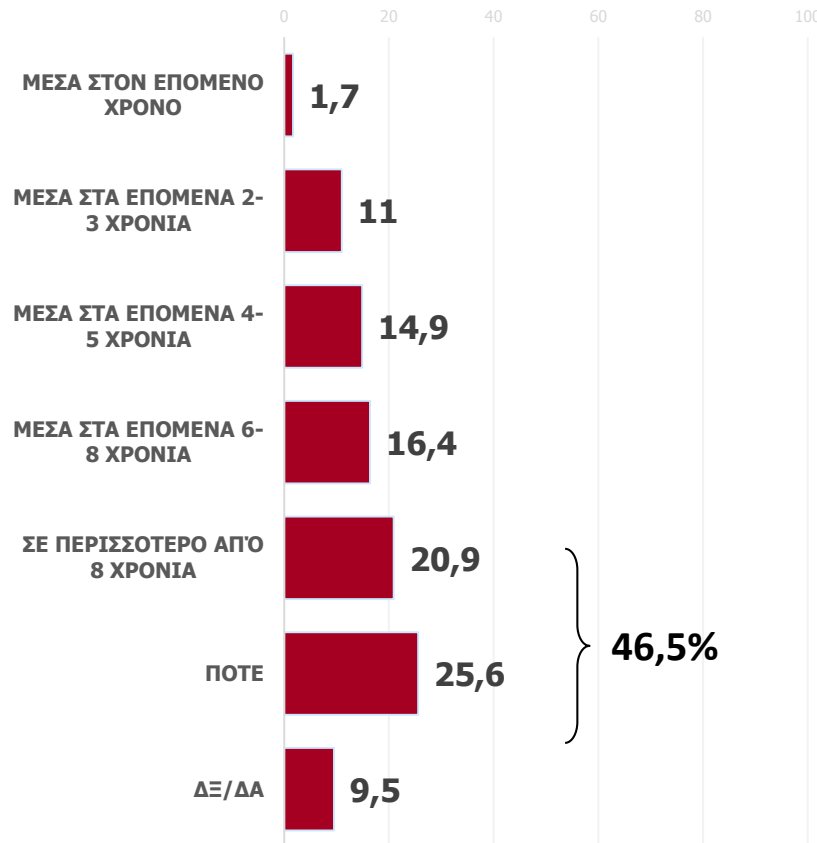
IV. Εκτιμήσεις για το πότε πιστεύουν οι πολίτες ότι η κατάσταση θα αρχίσει να βελτιώνεται

Θα ήθελα τώρα να μου πείτε πότε πιστεύετε ότι η κατάσταση θα αρχίσει να βελτιώνεται για εσάς και την οικογένειά σας από τις όποιες επιπτώσεις της οικονομικής κρίσης ...

Σύνολο ερωτηθέντων (N=2000)

ΔΕΚΕΜΒΡΙΟΣ 2017

ΙΟΥΝΙΟΣ 2018



A. ΕΚΤΙΜΗΣΕΙΣ ΓΙΑ ΤΟ ΠΑΡΟΝ ΚΑΙ ΠΡΟΣΔΟΚΙΕΣ ΓΙΑ ΤΟ ΜΕΛΛΟΝ

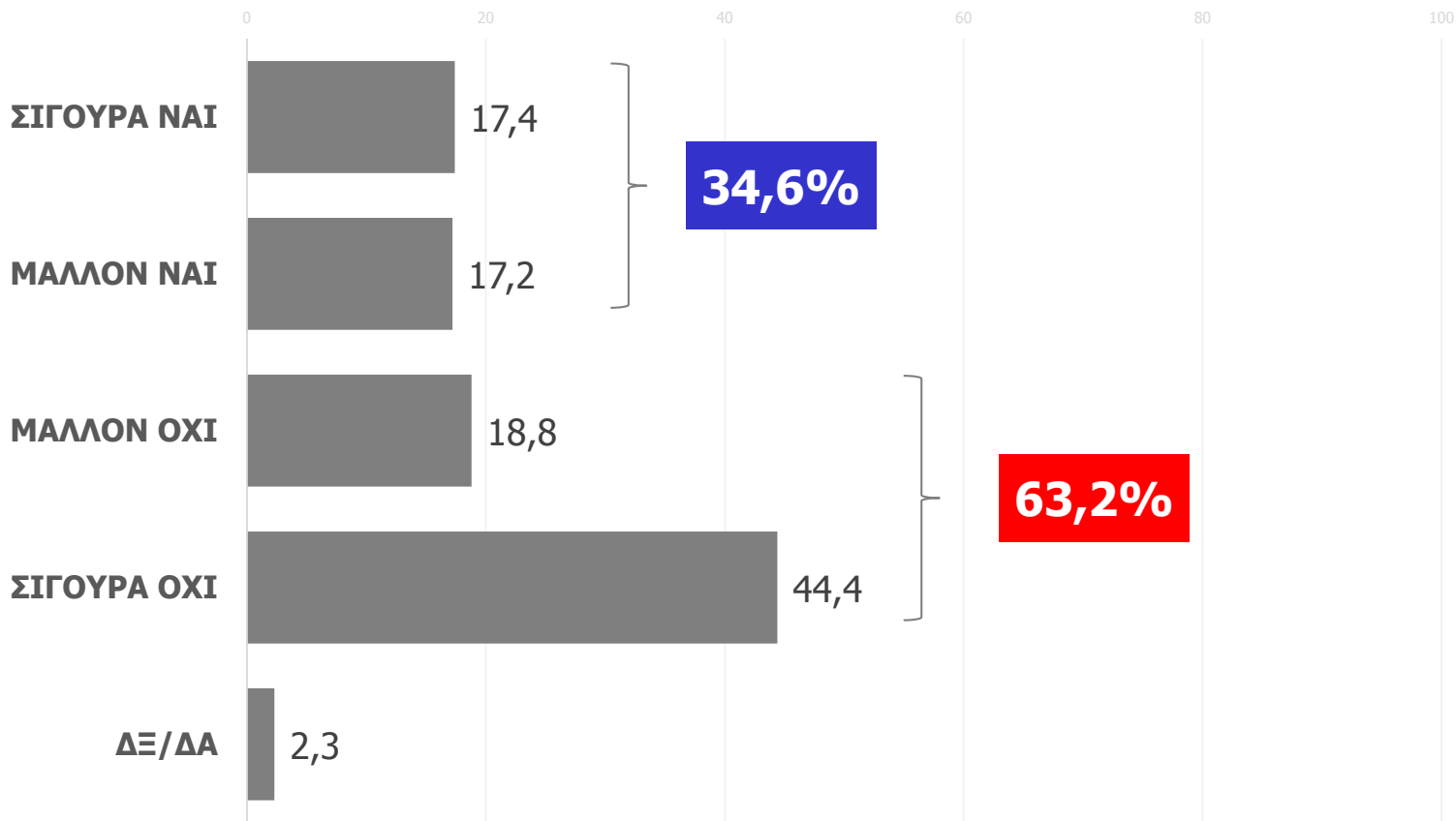
V. Εάν σας δινόταν η ευκαιρία να φύγετε από τη χώρα θα το κάνατε;

V. Εάν σας δινόταν η ευκαιρία να φύγετε από τη χώρα θα το κάνατε;

Εάν σας δινόταν η ευκαιρία να φύγετε από τη χώρα θα το κάνατε;

Σύνολο ερωτηθέντων

ΙΟΥΝΙΟΣ 2018



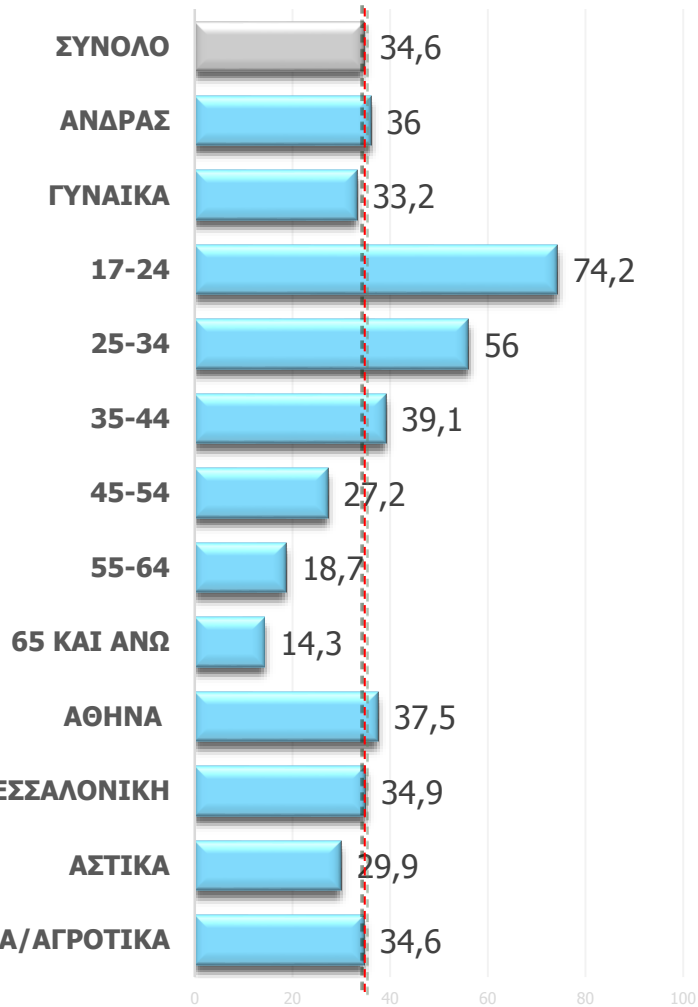
V. Εάν σας δινόταν η ευκαιρία να φύγετε από τη χώρα θα το κάνατε;

Εάν σας δινόταν η ευκαιρία να φύγετε από τη χώρα θα το κάνατε;

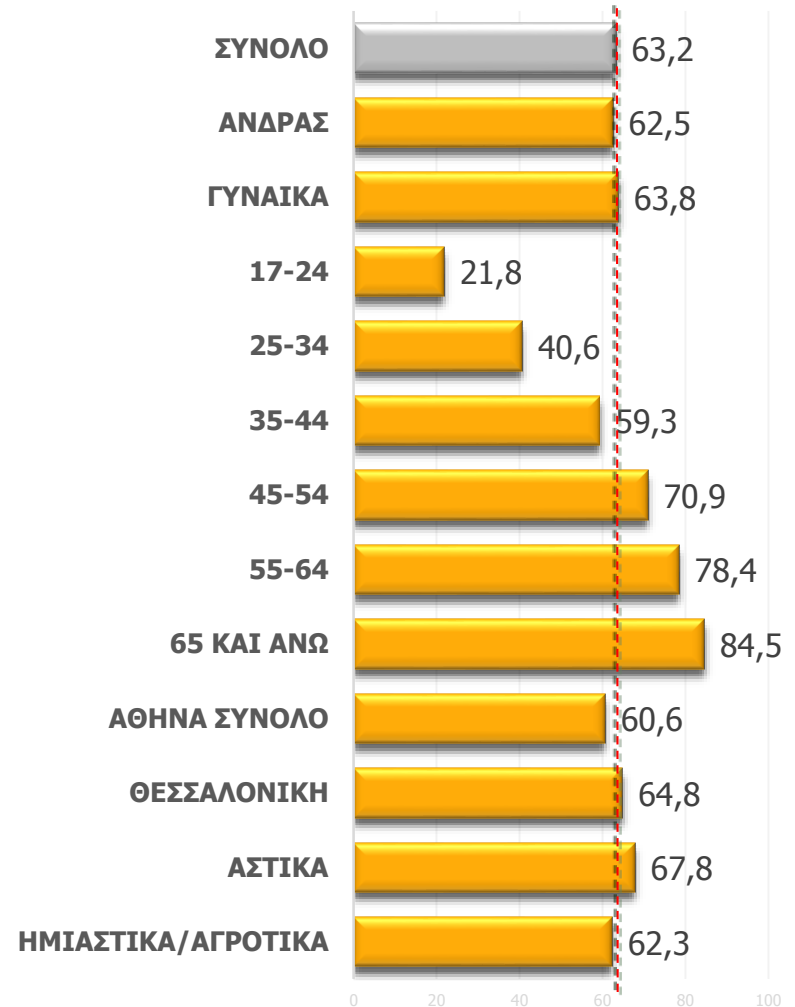
Σύνολο ερωτηθέντων

Ανάλυση βάσει φύλου, ηλικίας και περιοχής κατοικίας

ΜΑΛΛΟΝ/ΣΙΓΟΥΡΑ ΝΑΙ



ΜΑΛΛΟΝ/ΣΙΓΟΥΡΑ ΟΧΙ



V. Εάν σας δινόταν η ευκαιρία να φύγετε από τη χώρα θα το κάνατε;

Εάν σας δινόταν η ευκαιρία να φύγετε από τη χώρα θα το κάνατε;

Ψηφοφόροι Βουλευτικών Εκλογών Σεπτεμβρίου 2015

	ΣΥΝΟΛΟ ΕΡΩΤΗΘΕΝΤΩΝ (N=2000)	ΨΗΦ. ΣΥΡΙΖΑ '15 (N=635)	ΨΗΦ. ΝΔ '15 (N=500)	ΨΗΦ. Χ.Α. '15 (N=124)	ΨΗΦ. ΔΗ.ΣΥ. ΣΕΠ '15 (N=114)	ΨΗΦ. ΚΚΕ '15 (N=99)	ΨΗΦ. ΠΟΤΑΜΙ '15 (N=72)	ΨΗΦ. ΑΝ.ΕΛ. '15 (N=65)	ΨΗΦ. ΕΝΩΣΗ ΚΕΝΤΡΩΩΝ '15 (N=61)	ΑΔΙΕΥΚ/ΣΤΗ ΨΗΦΟΣ (N=316)
ΣΙΓΟΥΡΑ/ ΜΑΛΛΟΝ ΝΑΙ	34,6	30,2	26,4	28,7	16,4	31,4	45,6	28,3	65,6	48,9
ΜΑΛΛΟΝ/ ΣΙΓΟΥΡΑ ΟΧΙ	63,2	67,5	72,3	70,5	83,2	66,1	43,8	61,4	34,4	45,7
ΔΞ/ΔΑ	2,3	2,3	1,3	0,7	0,4	2,4	10,6	10,3	0	5,5

B. ΑΞΙΟΛΟΓΗΣΗ ΣΤΑΣΗΣ ΑΠΕΝΑΝΤΙ ΣΤΟ ΕΥΡΩ

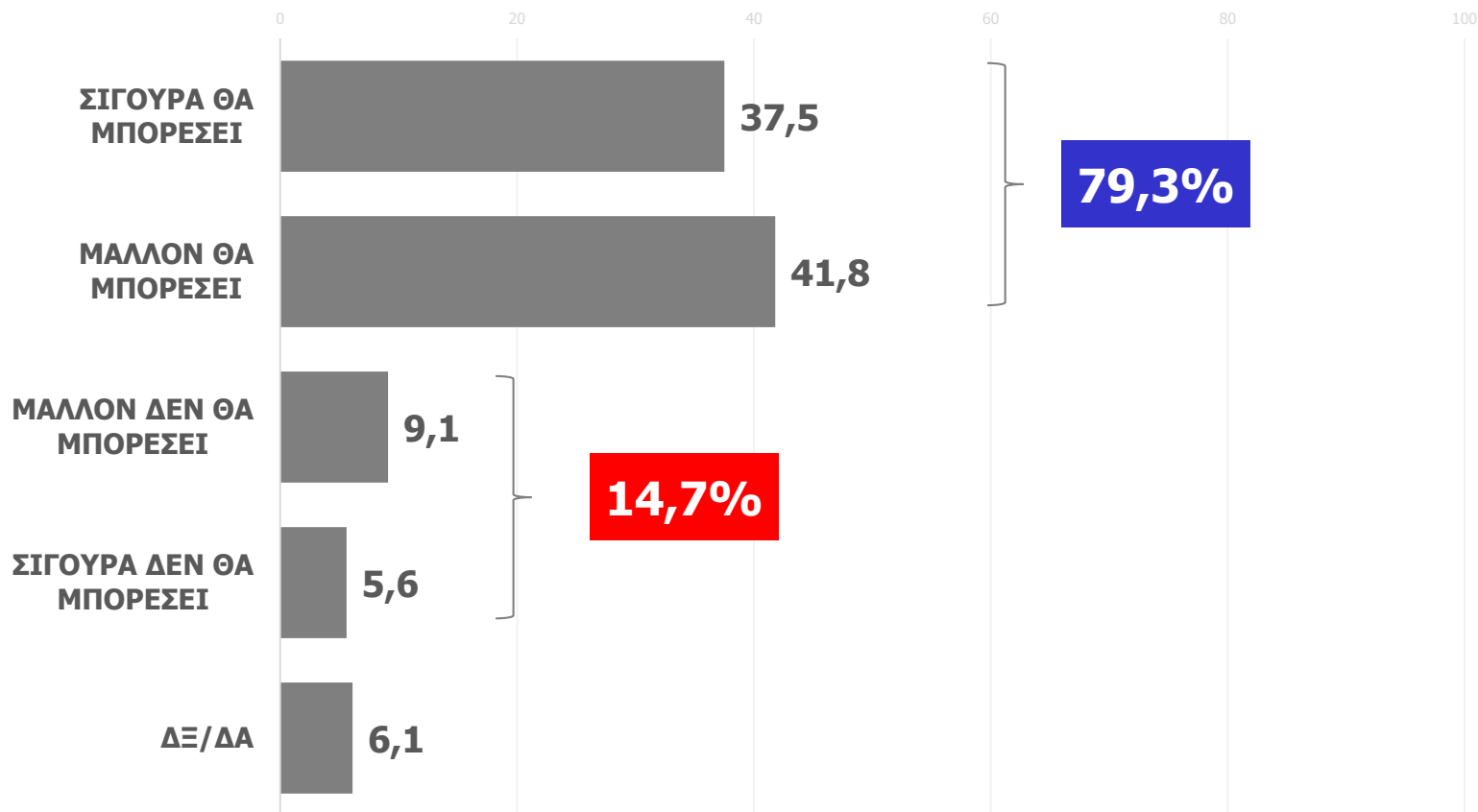
- I.** Θα μπορέσει η χώρα να παραμείνει στην ζώνη του ευρώ;
- II.** Θέλετε η χώρα να παραμείνει στην ζώνη του ευρώ;
- III.** Βαθμός συμφωνίας με την άποψη ότι η είσοδος της χώρας στο ευρώ ήταν λάθος απόφαση

B. ΑΞΙΟΛΟΓΗΣΗ ΣΤΑΣΗΣ ΑΠΕΝΑΝΤΙ ΣΤΟ ΕΥΡΩ

I. Θα μπορέσει η χώρα να παραμείνει στην ζώνη του ευρώ;

I. Θα μπορέσει η χώρα να παραμείνει στην ζώνη του ευρώ;

Εσείς προσωπικά πιστεύετε ότι η Ελλάδα θα μπορέσει να παραμείνει στην ζώνη του Ευρώ ως κράτος μέλος της ευρωζώνης;
Σύνολο ερωτηθέντων (N=2000)



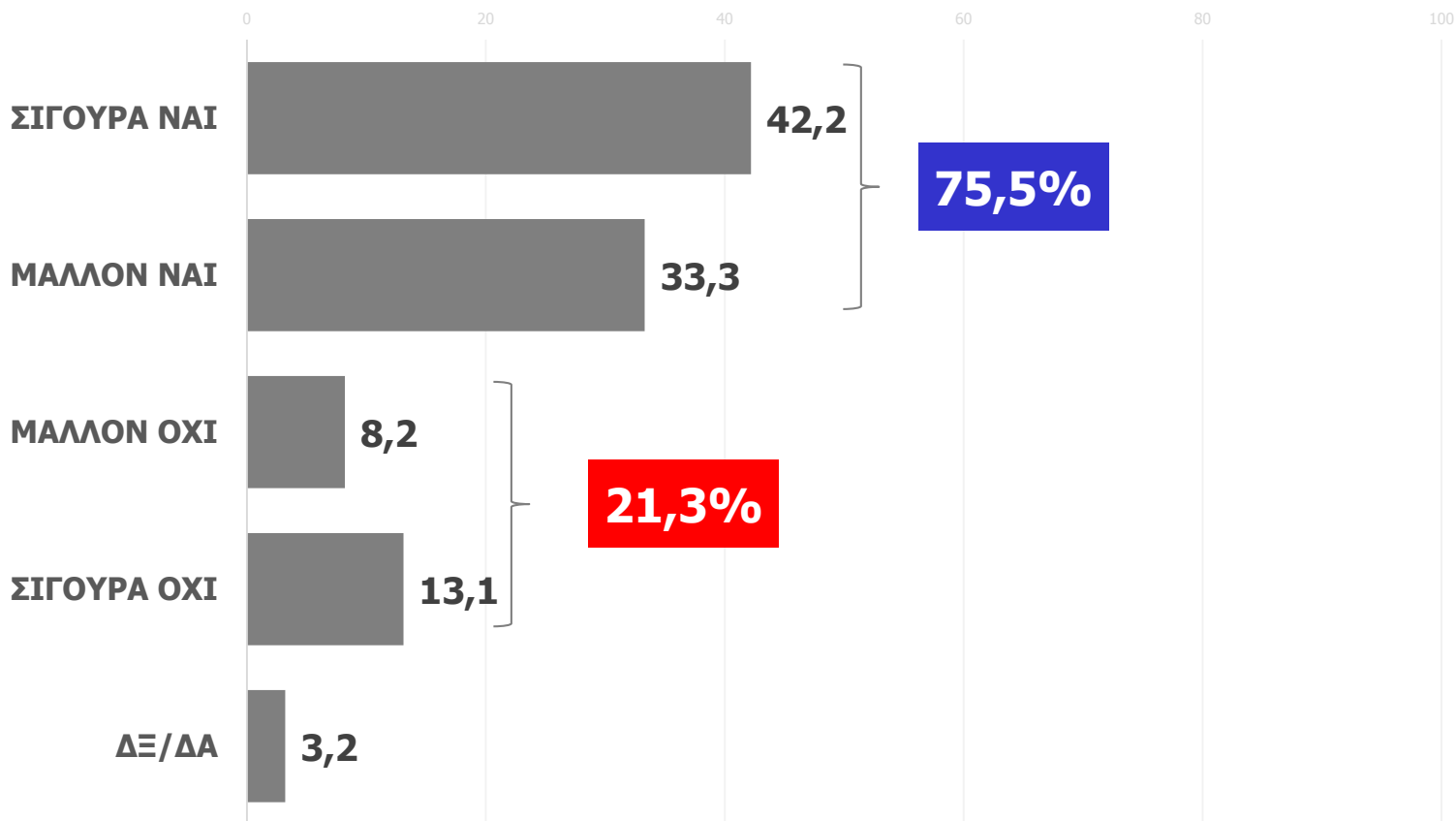
B. ΑΞΙΟΛΟΓΗΣΗ ΠΙΘΑΝΩΝ ΟΙΚΟΝΟΜΙΚΩΝ ΣΕΝΑΡΙΩΝ ΓΙΑ ΤΟ ΜΕΛΛΟΝ

II. Θέλετε η χώρα να παραμείνει στην ζώνη του ευρώ;

II. Θέλετε η χώρα να παραμείνει στην ζώνη του ευρώ;

Εσείς προσωπικά θέλετε η Ελλάδα να παραμείνει στην ζώνη του Ευρώ;

Σύνολο ερωτηθέντων (N=2000)



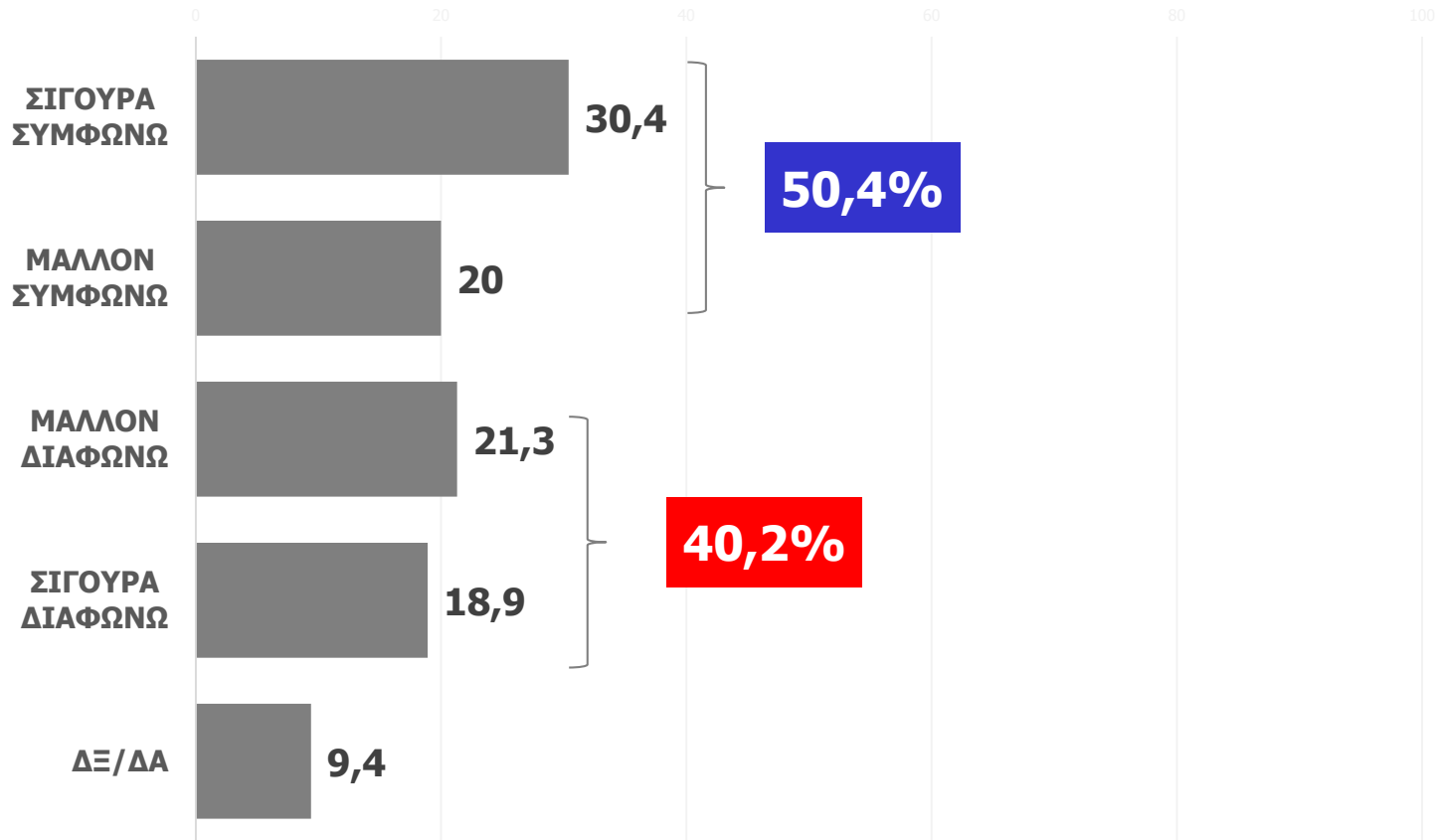
B. ΑΞΙΟΛΟΓΗΣΗ ΣΤΑΣΗΣ ΑΠΕΝΑΝΤΙ ΣΤΟ ΕΥΡΩ

III. Βαθμός συμφωνίας με την άποψη ότι η είσοδος της χώρας στο ευρώ ήταν λάθος απόφαση

III. Βαθμός συμφωνίας με την άποψη ότι η είσοδος της χώρας στο ευρώ ήταν λάθος απόφαση

Διατυπώνεται η άποψη ότι η είσοδος της χώρας στη ζώνη του Ευρώ ήταν τελικά μια λάθος απόφαση και θα ήταν καλύτερα να είχαμε μείνει στη δραχμή. Κατά πόσο συμφωνείτε με την άποψη αυτή;

Σύνολο ερωτηθέντων (N=2000)



Στο Matrix, αντικατοπτρίζεται η «πραγματική» στάση απέναντι στο ευρώ συνδυαστικά με βάση τις παρακάτω 2 ερωτήσεις

ΙΟΥΝΙΟΣ 2018

**ΣΤΑΣΗ /ΑΠΟΨΗ ΣΕ
ΣΧΕΣΗ ΜΕ ΤΟ ΣΗΜΕΡΑ**

(Θέλετε η χώρα να παραμείνει στην ζώνη του ευρώ;)

Να παραμείνουμε

Να αποχωρήσουμε

**Σωστή η απόφαση
ένταξης**

Πιστοί στο €

35,8%

Μετανιωμένοι

για το €

4,1%

**ΣΤΑΣΗ /ΑΠΟΨΗ ΣΕ
ΣΧΕΣΗ ΜΕ ΤΟ ΠΑΡΕΛΘΟΝ**

(Βαθμός συμφωνίας με την άποψη ότι η είσοδος της χώρας στο ευρώ ήταν λάθος απόφαση)

Εγκλωβισμένοι

στο €

38%

Εχθρικοί

προς το €

9,8%

**Λάθος η απόφαση
ένταξης**

Δεν Ξέρουν / Δεν απαντούν 12,3%

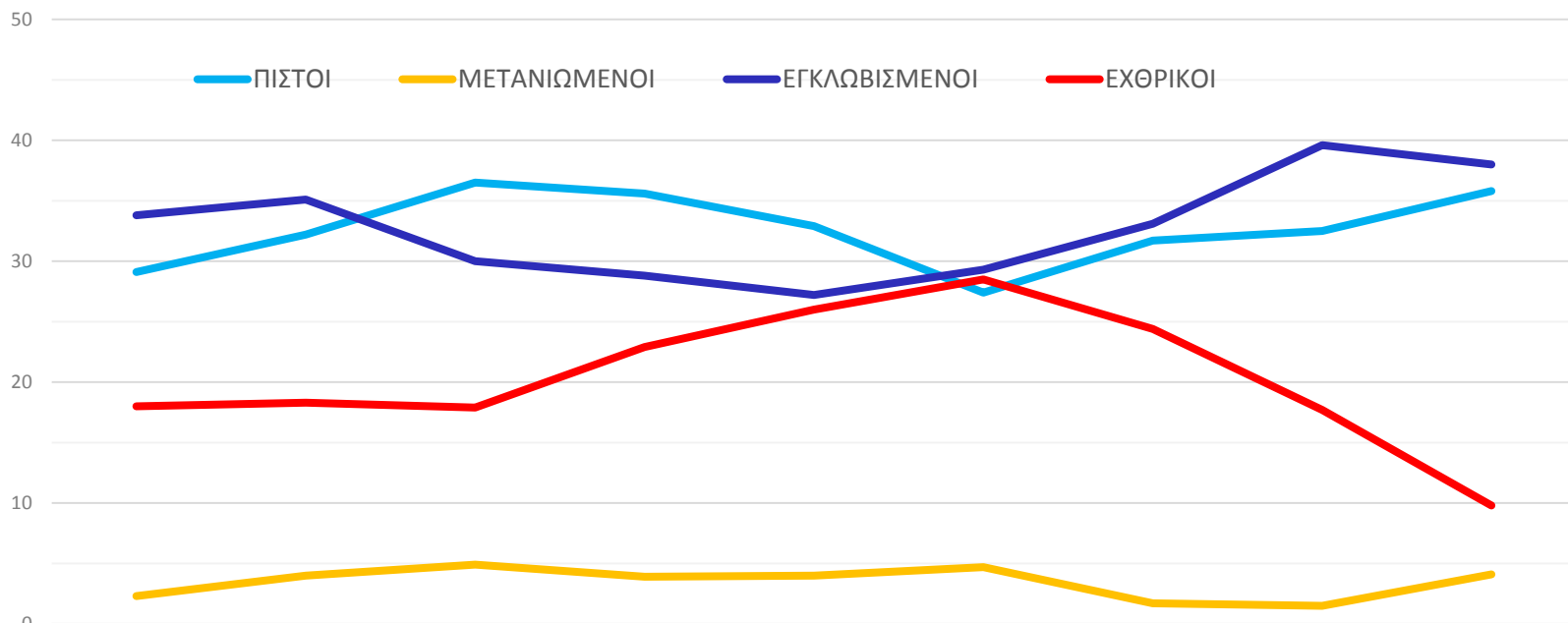
Στο Matrix, αντικατοπτρίζεται η «πραγματική» στάση απέναντι στο ευρώ συνδυαστικά με βάση τις παρακάτω 2 ερωτήσεις

ΣΤΑΣΗ /ΑΠΟΨΗ ΣΕ ΣΧΕΣΗ ΜΕ ΤΟ ΣΗΜΕΡΑ

ΣΤΑΣΗ /ΑΠΟΨΗ ΣΕ ΣΧΕΣΗ ΜΕ ΤΟ ΠΑΡΕΛΘΟΝ

%

(Θέλετε η χώρα να παραμείνει στην ζώνη του ευρώ;) (Βαθμός συμφωνίας ότι η είσοδος στο ευρώ ήταν λάθος απόφαση)



Η ΚΛΙΜΑΚΑ ΤΟΥ ΓΡΑΦΗΜΑΤΟΣ ΕΙΝΑΙ ΑΠΟ 0% ΕΩΣ 50%

	ΔΕΚ. 2012	ΙΟΥΛ. 2014	ΔΕΚ. 2014	ΦΕΒ. 2016	ΙΟΥΝ. 2016	ΔΕΚ. 2016	ΙΟΥΝ. 2017	ΔΕΚ. 2017	ΙΟΥΝ. 2018
ΠΙΣΤΟΙ	29,1	32,2	36,5	35,6	32,9	27,4	31,7	32,5	35,8
ΜΕΤΑΝΙΩΜΕΝΟΙ	2,3	4	4,9	3,9	4	4,7	1,7	1,5	4,1
ΕΓΚΛΩΒΙΣΜΕΝΟΙ	33,8	35,1	30	28,8	27,2	29,3	33,1	39,6	38
ΕΧΘΡΙΚΟΙ	18	18,3	17,9	22,9	26	28,5	24,4	17,7	9,8