

Τα αποτελέσματα παρουσιάζονται σε επίπεδο συνολικού δείγματος. Τα διαχρονικά στοιχεία, οι αναλύσεις σε σημαντικά υποκοινά (πχ δημογραφικά στοιχεία, ψηφοφόροι κομμάτων κλπ) και συγκεκριμένες ερωτήσεις συμπεριλαμβάνονται στην πλήρη έκθεση της έρευνας/μελέτης

1

ΚΟΙΝΩΝΙΚΟ, ΠΟΛΙΤΙΚΟ & ΟΙΚΟΝΟΜΙΚΟ ΠΕΡΙΒΑΛΛΟΝ

(Δείκτες αξιολόγησης καθημερινής ζωής του πολίτη)

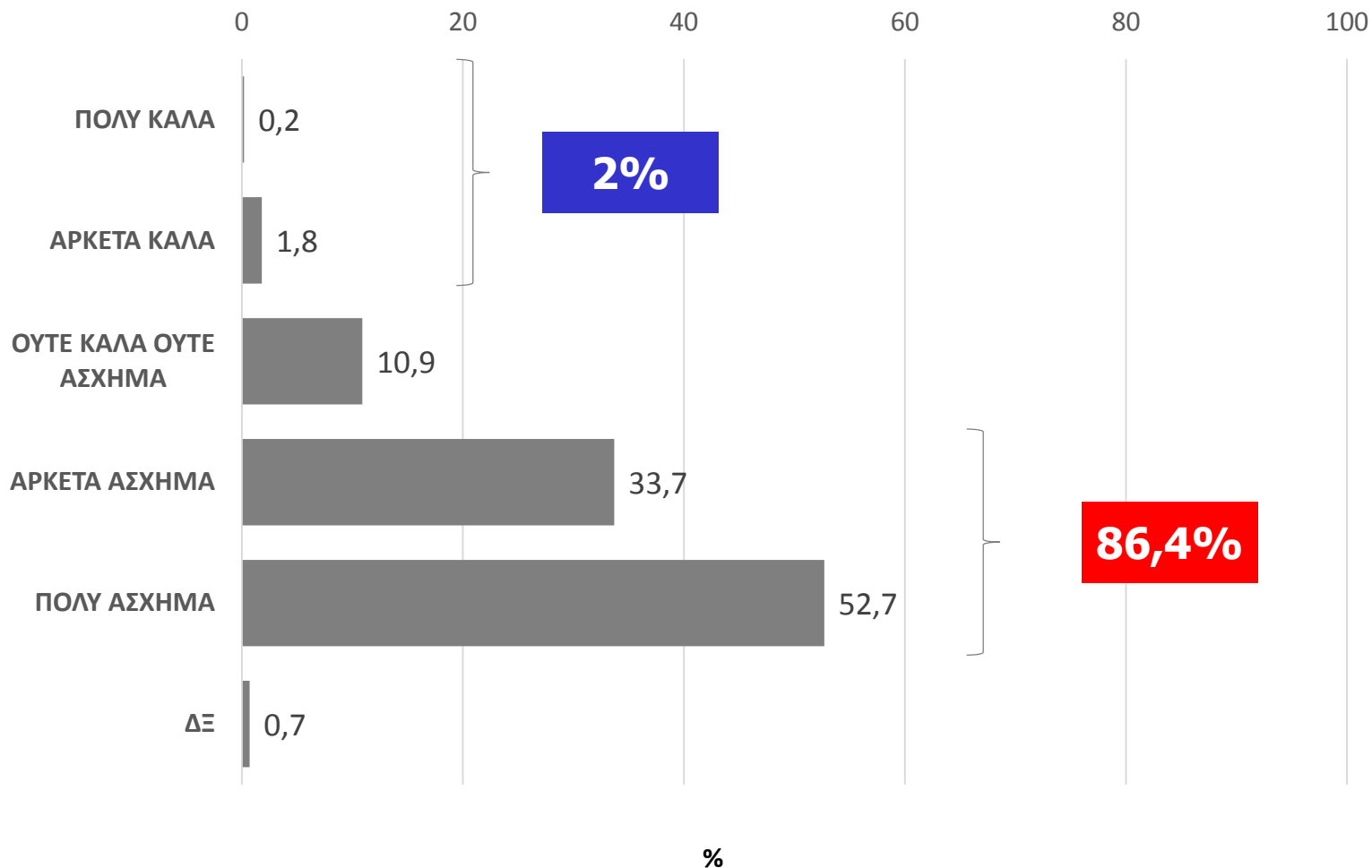
- I. Δείκτες Αισιοδοξίας
- II. Τα σημαντικότερα προβλήματα της χώρας
- III. Λέξεις που εκφράζουν περισσότερο τον Έλληνα για το παρόν & το μέλλον της χώρας
- IV. Έννοιες / Δίπολα που εκφράζουν περισσότερο την στάση του Έλληνα πολίτη απέναντι στην πολιτική και την κοινωνία

I. Δείκτες αισιοδοξίας

I. Δείκτες Αισιοδοξίας

Κατ' αρχάς θα ήθελα να μου πείτε, πώς πιστεύετε ότι πάνε τα πράγματα **γενικά**, στην χώρα μας...

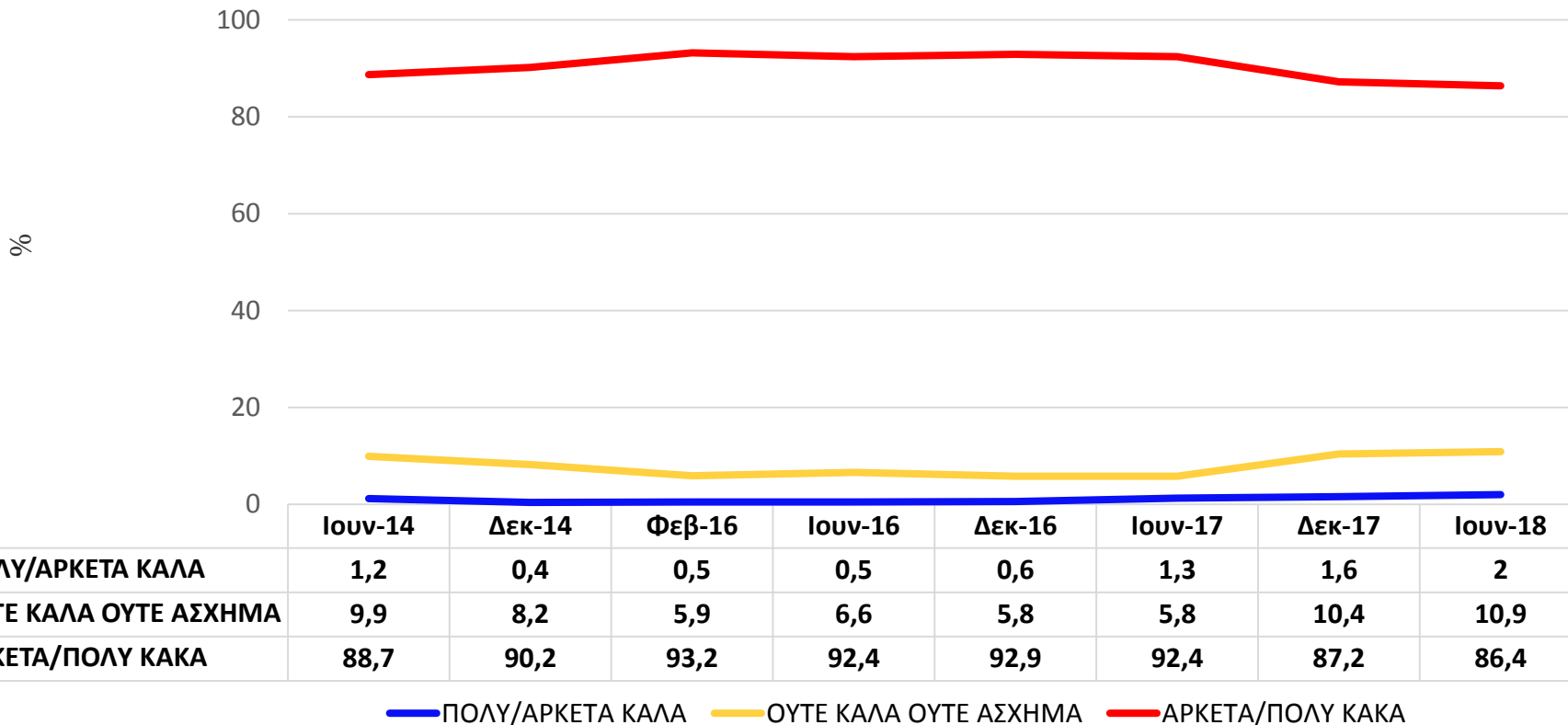
Σύνολο ερωτηθέντων (N=2000)



I. Δείκτες Αισιοδοξίας

Κατ' αρχάς θα ήθελα να μου πείτε πώς πιστεύετε ότι **πάνε τα πράγματα γενικά** στη χώρα μας...

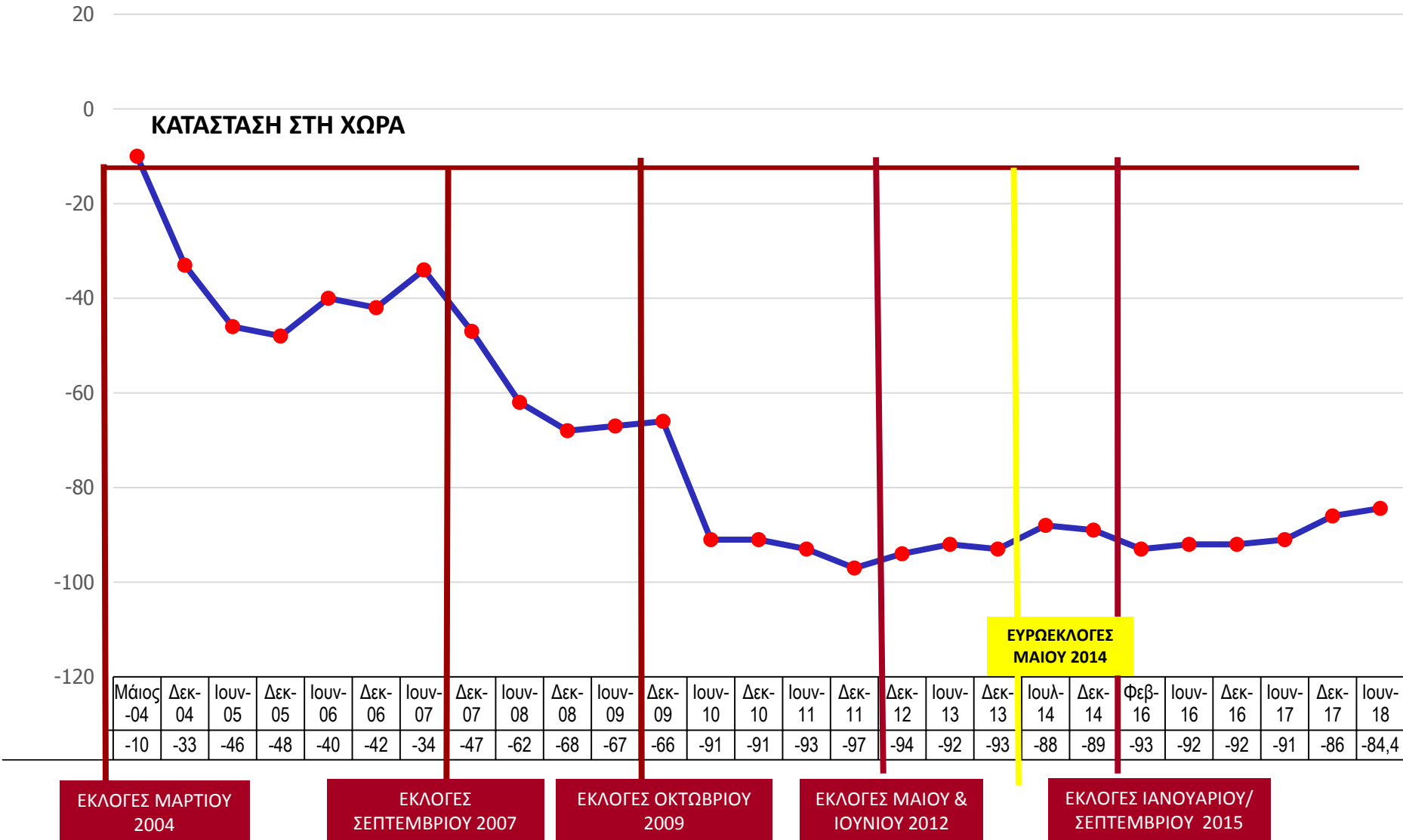
Σύνολο ερωτηθέντων – Διαχρονικά στοιχεία ΤΑΣΕΙΣ MRB



I. Δείκτες Αισιοδοξίας

Κατ' αρχάς θα ήθελα να μου πείτε, πώς πιστεύετε ότι πάνε τα πράγματα **γενικά**, στην χώρα μας...

Σύνολο ερωτηθέντων – Διαχρονικά στοιχεία ΤΑΣΕΙΣ MRB

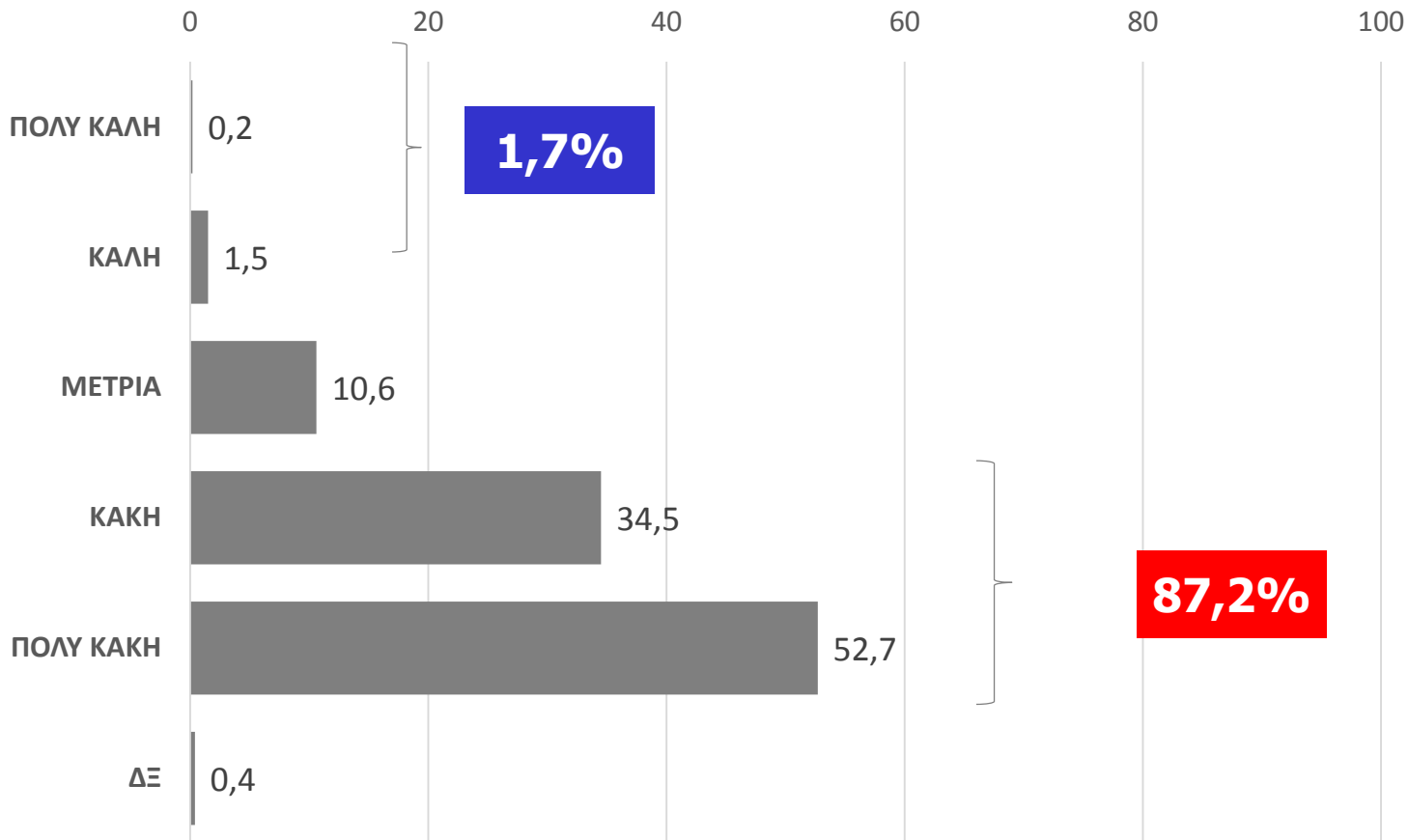


1

I. Δείκτες Αισιοδοξίας

Πώς κρίνετε σήμερα σε γενικές γραμμές την **οικονομική κατάσταση** της Ελλάδας;

Σύνολο ερωτηθέντων (N=2000)

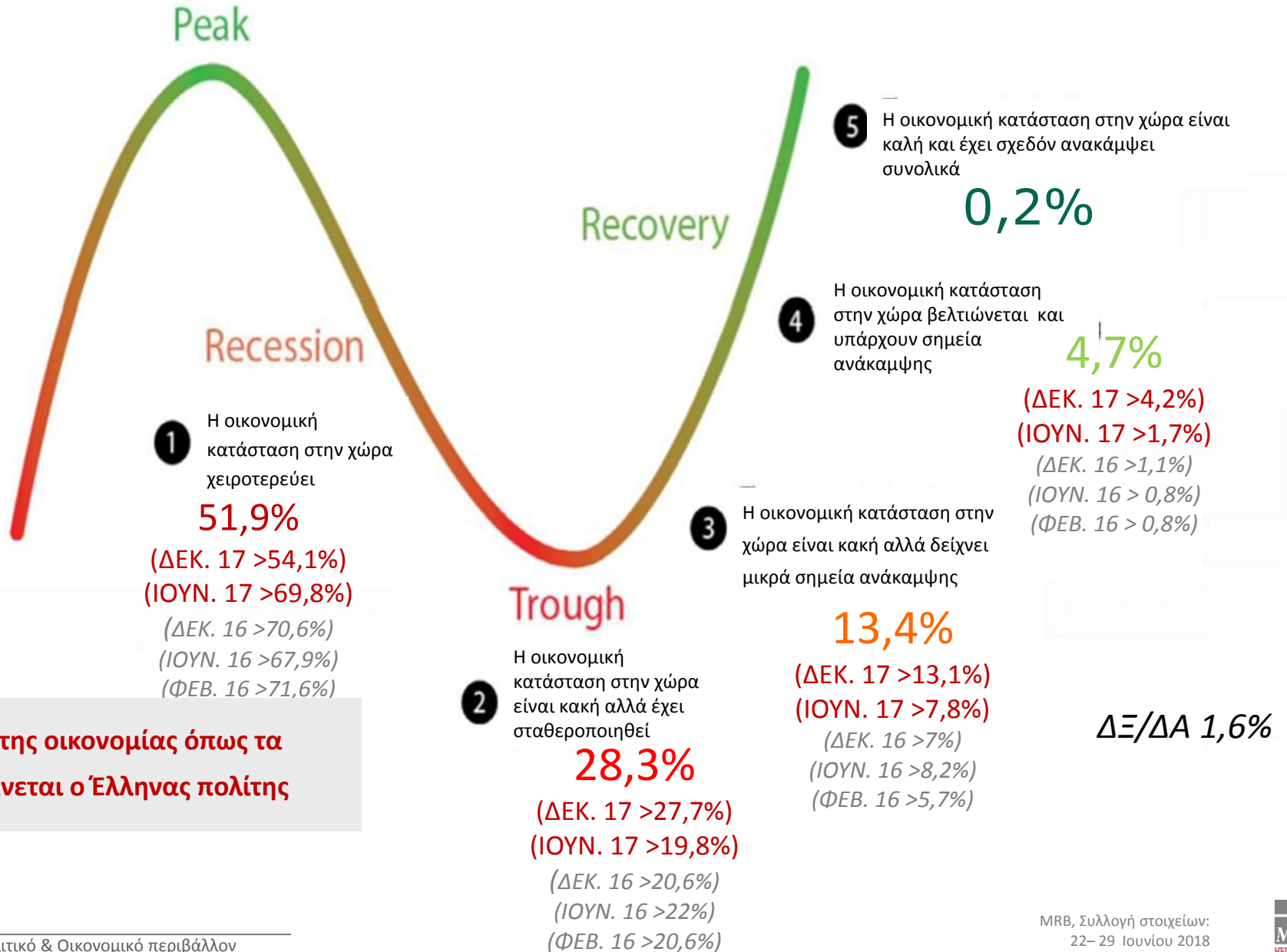


I. Δείκτες Αισιοδοξίας

Ποιο από τα παρακάτω περιγράφει καλύτερα την οικονομική κατάσταση της Ελλάδας σήμερα.

Η οικονομική κατάσταση στην χώρα...

Σύνολο ερωτηθέντων (N=2000)

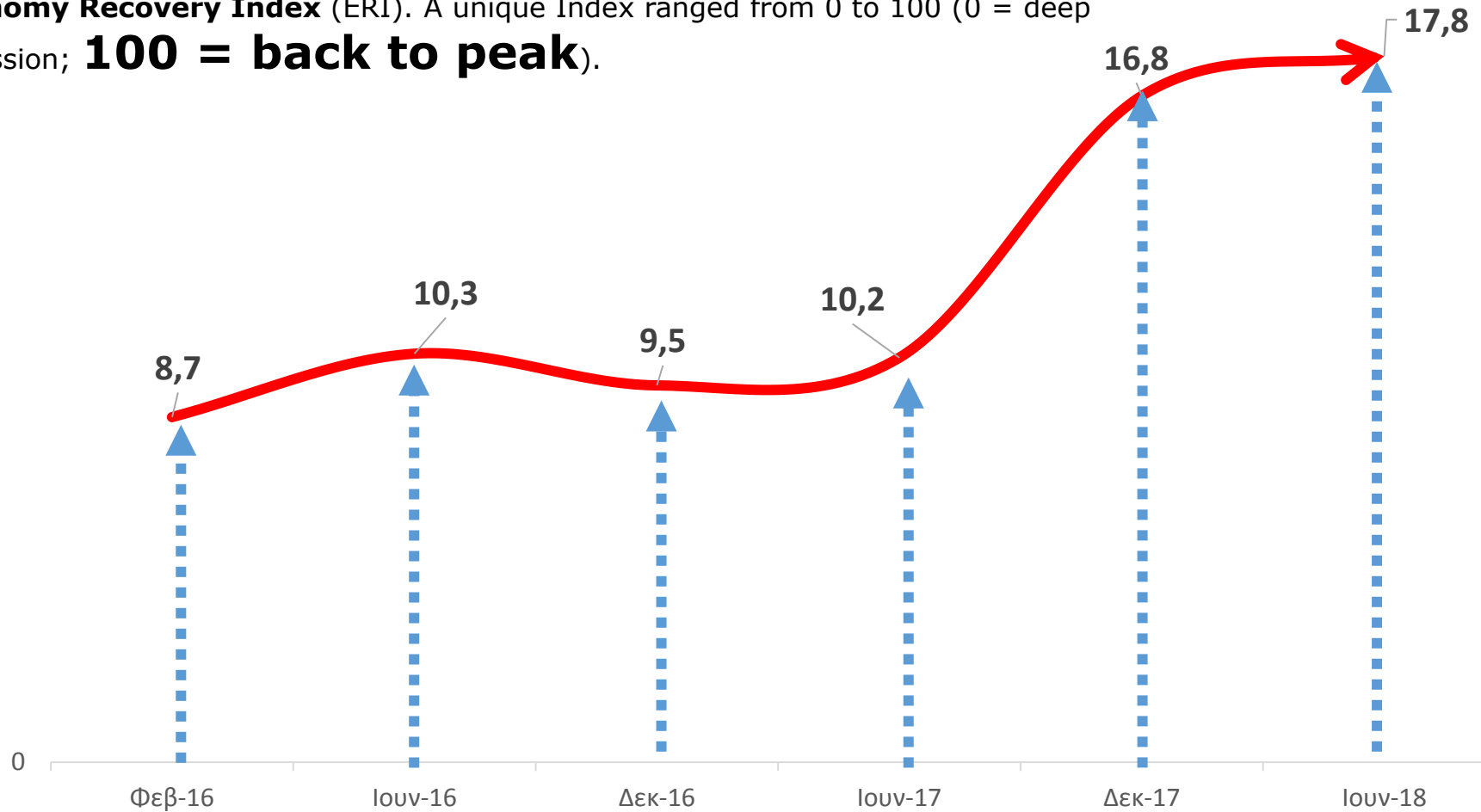


Τα στάδια της οικονομίας όπως τα αντιλαμβάνεται ο Έλληνας πολίτης

Economy Recovery Index (Διαχρονικά)

20

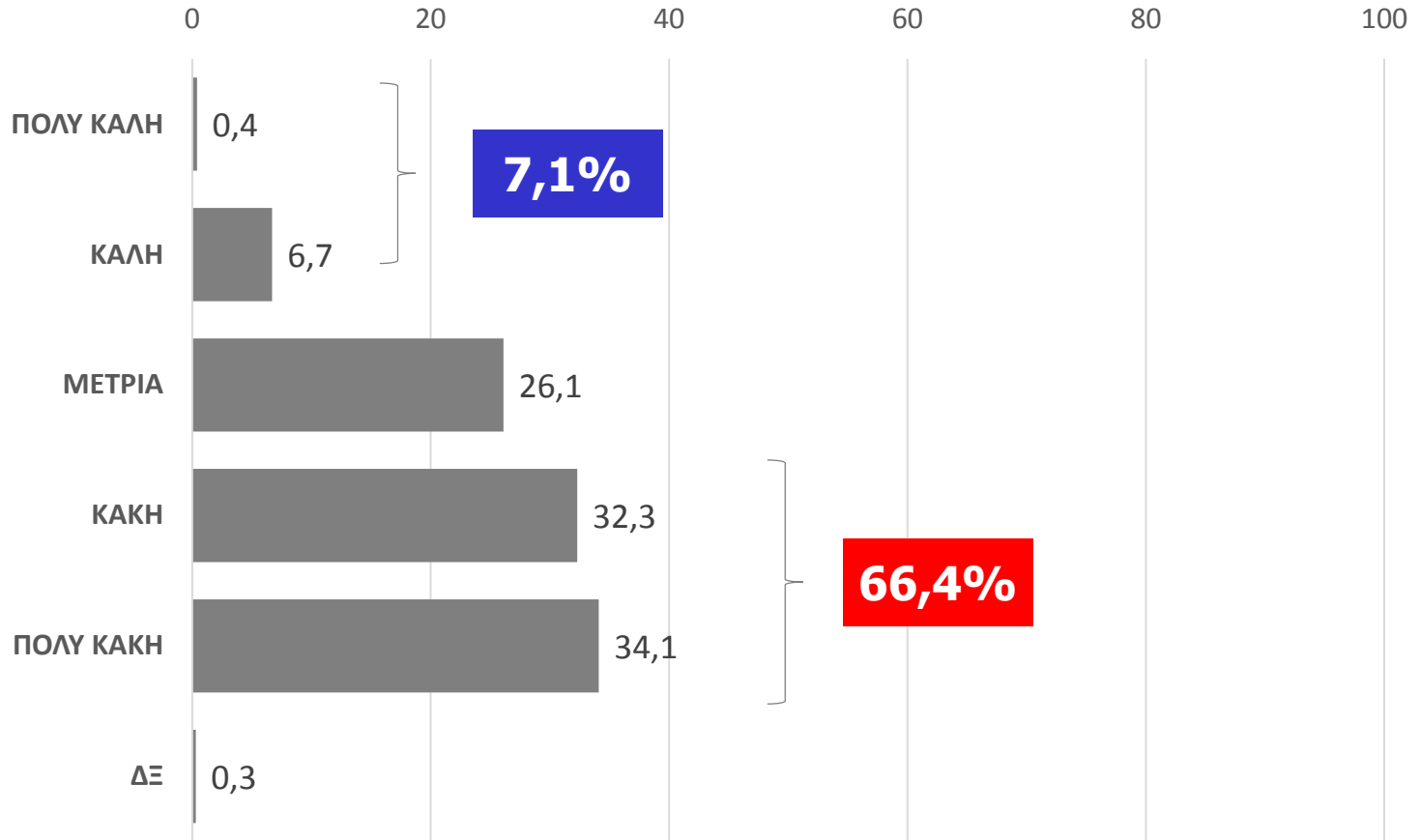
Economy Recovery Index (ERI). A unique Index ranged from 0 to 100 (0 = deep recession; **100 = back to peak**).



I. Δείκτες Αισιοδοξίας

Και πώς κρίνετε **την προσωπική σας οικονομική κατάσταση σήμερα;**

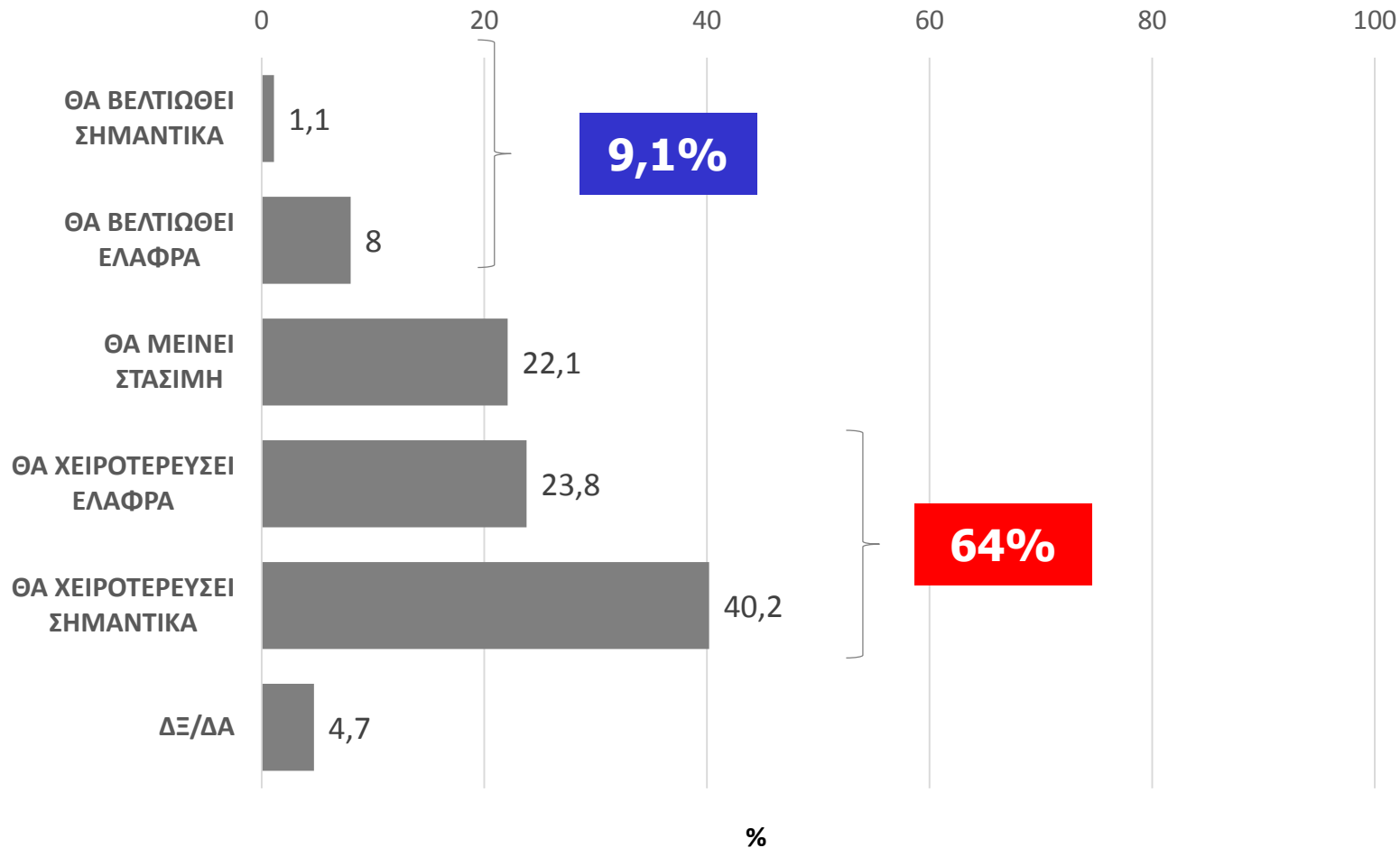
Σύνολο ερωτηθέντων (N=2000)



I. Δείκτες Αισιοδοξίας

Στη διάρκεια **των επόμενων 12 μηνών**, θα λέγατε ότι η **οικονομική κατάσταση της χώρας...**

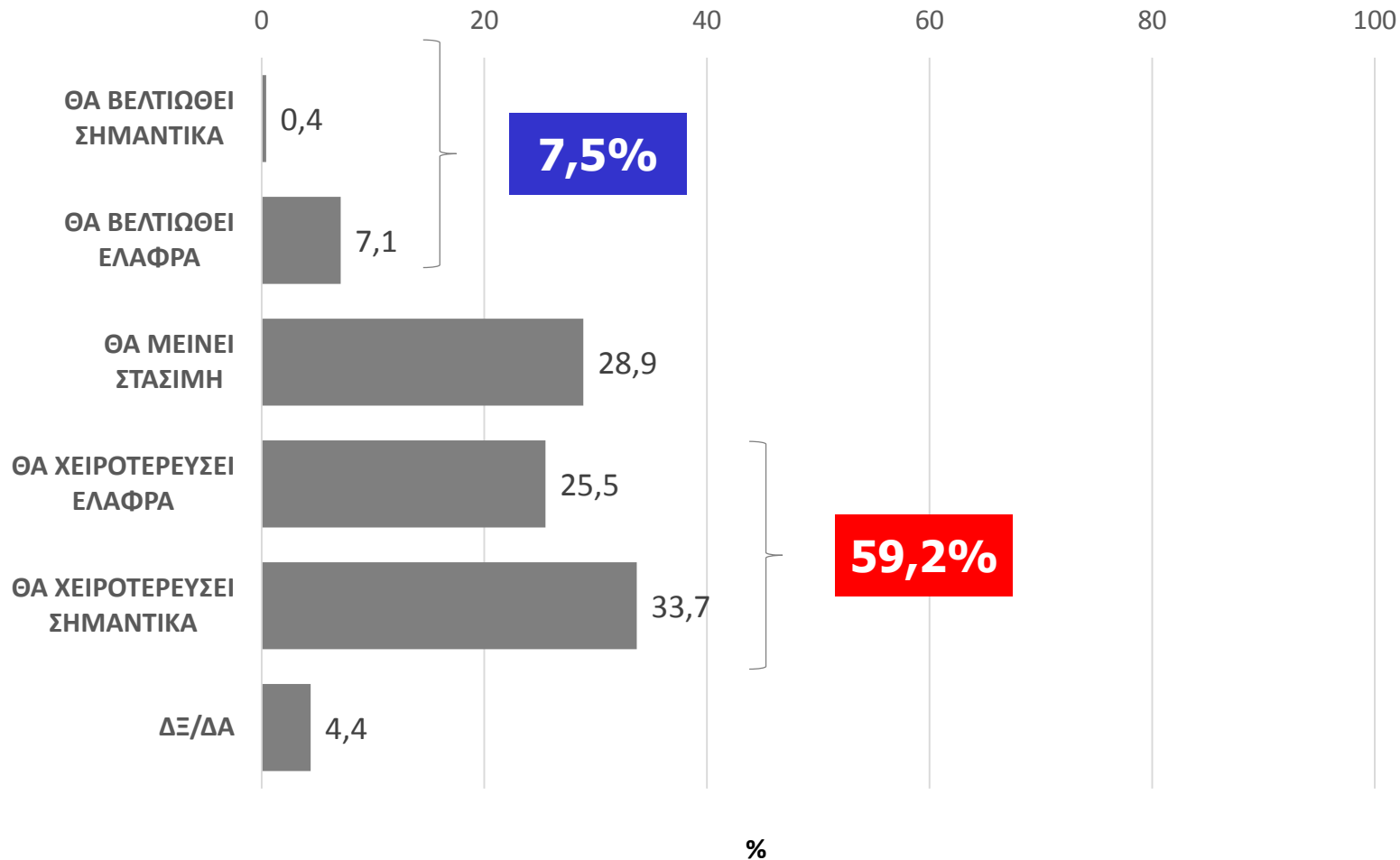
Σύνολο ερωτηθέντων (N=2000)



I. Δείκτες Αισιοδοξίας

Και όσον αφορά **την προσωπική σας οικονομική κατάσταση** στην διάρκεια **των επόμενων 12 μηνών** θα λέγατε ότι...

Σύνολο ερωτηθέντων (N=2000)



II. Τα σημαντικότερα προβλήματα της χώρας

II. Τα σημαντικότερα προβλήματα της χώρας

Κατά καιρούς αναφέρονται τα παρακάτω προβλήματα που αντιμετωπίζει η χώρα μας σήμερα, Άσχετα με το αν επηρεάζεται από αυτά η προσωπική σας κατάσταση, ποια από αυτά που θα σας δείξω θεωρείτε ότι είναι **τα τρία** σημαντικότερα;
 Σύνολο ερωτηθέντων (N=2000)



ΤΑΣΕΙΣ ΙΟΥΝΙΟΣ 2018

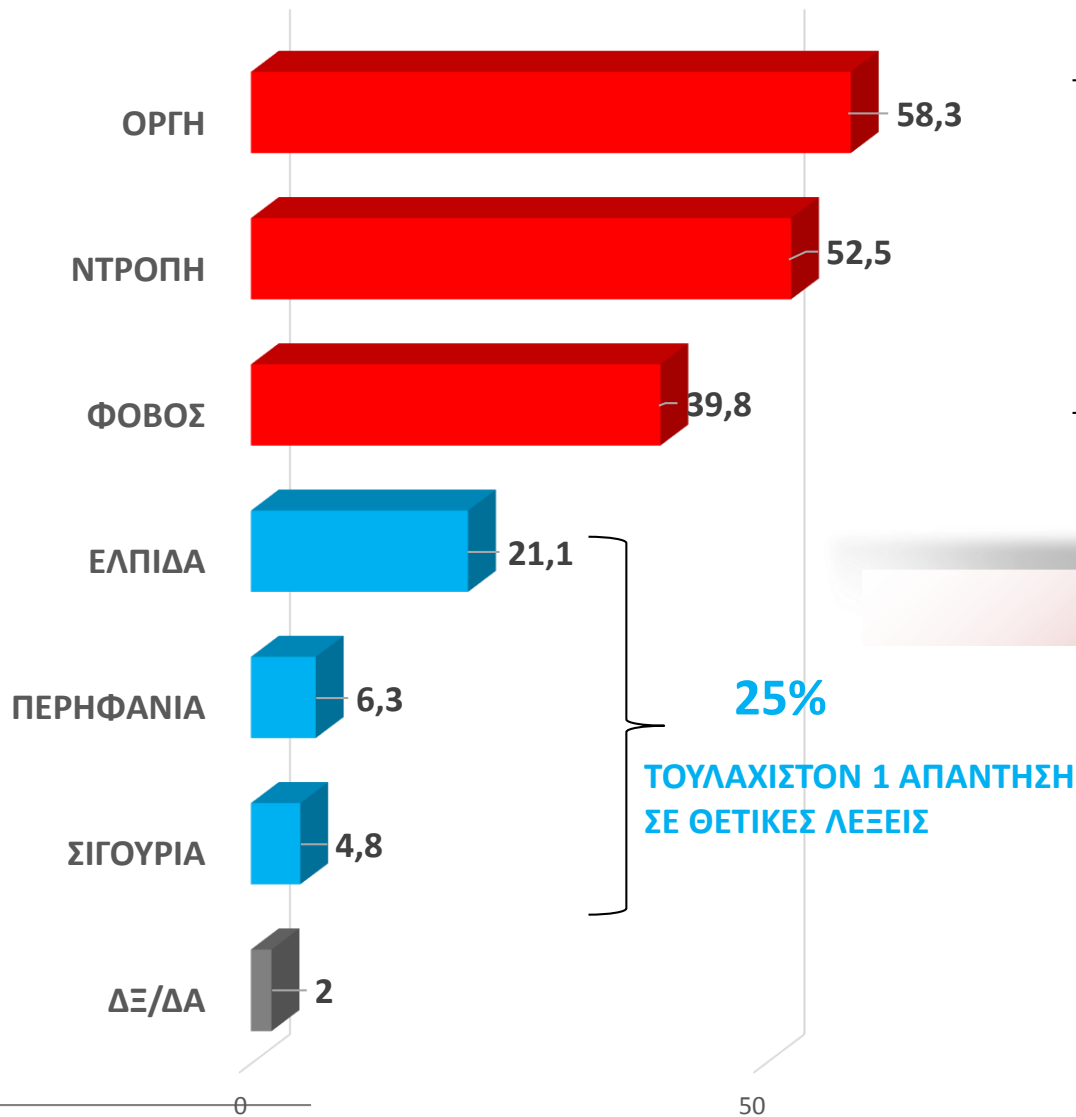
III. Λέξεις που εκφράζουν περισσότερο τον Έλληνα για το παρόν & το μέλλον της χώρας

III. Λέξεις που εκφράζουν περισσότερο τον Έλληνα για το παρόν & το μέλλον της χώρας

Λαμβάνοντας υπόψη την γενικότερη κατάσταση της ελληνικής οικονομίας, θα ήθελα να μου πείτε ποιες 2 λέξεις / φράσεις από αυτές που θα σας διαβάσω εκφράζουν εσάς προσωπικά περισσότερο ως Έλληνα πολίτη για το παρόν και το μέλλον της χώρας...

Σύνολο ερωτηθέντων (N=2000)

ΙΟΥΝΙΟΣ 2018



Μέχρι 2 απαντήσεις

87%

ΤΟΥΛΑΧΙΣΤΟΝ 1 ΑΠΑΝΤΗΣΗ ΣΕ ΑΡΝΗΤΙΚΕΣ ΛΕΞΕΙΣ

25%

ΤΟΥΛΑΧΙΣΤΟΝ 1 ΑΠΑΝΤΗΣΗ ΣΕ ΘΕΤΙΚΕΣ ΛΕΞΕΙΣ

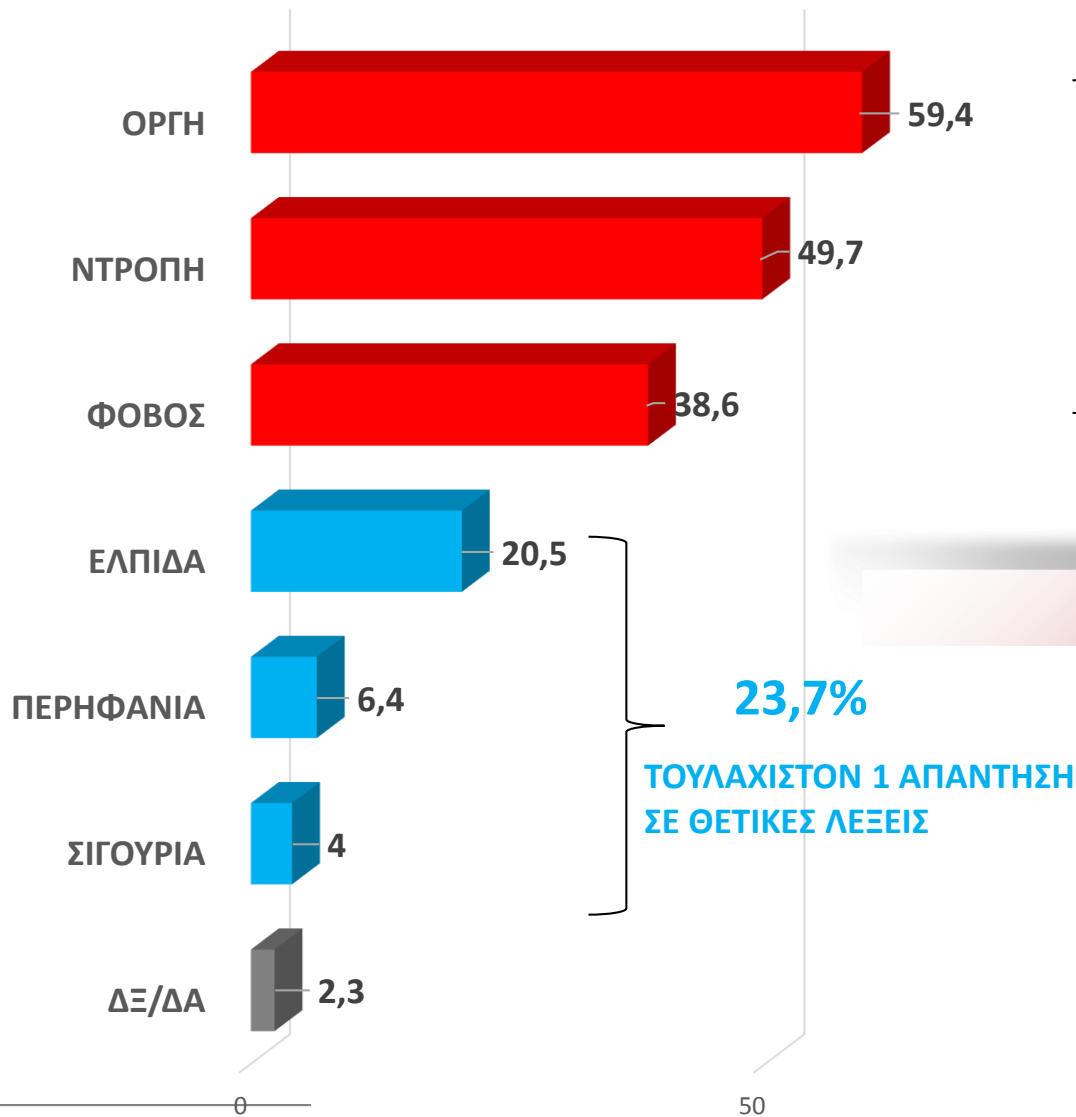


III. Λέξεις που εκφράζουν περισσότερο τον Έλληνα για το παρόν & το μέλλον της χώρας

Λαμβάνοντας υπόψη την γενικότερη κατάσταση της ελληνικής οικονομίας, θα ήθελα να μου πείτε ποιες 2 λέξεις / φράσεις από αυτές που θα σας διαβάσω εκφράζουν εσάς προσωπικά περισσότερο ως Έλληνα πολίτη για το παρόν και το μέλλον της χώρας...

Σύνολο ερωτηθέντων (N=2000)

ΔΕΚΕΜΒΡΙΟΣ 2017



Μέχρι 2 απαντήσεις

85,8%

ΤΟΥΛΑΧΙΣΤΟΝ 1 ΑΠΑΝΤΗΣΗ ΣΕ ΑΡΝΗΤΙΚΕΣ ΛΕΞΕΙΣ

23,7%

ΤΟΥΛΑΧΙΣΤΟΝ 1 ΑΠΑΝΤΗΣΗ ΣΕ ΘΕΤΙΚΕΣ ΛΕΞΕΙΣ



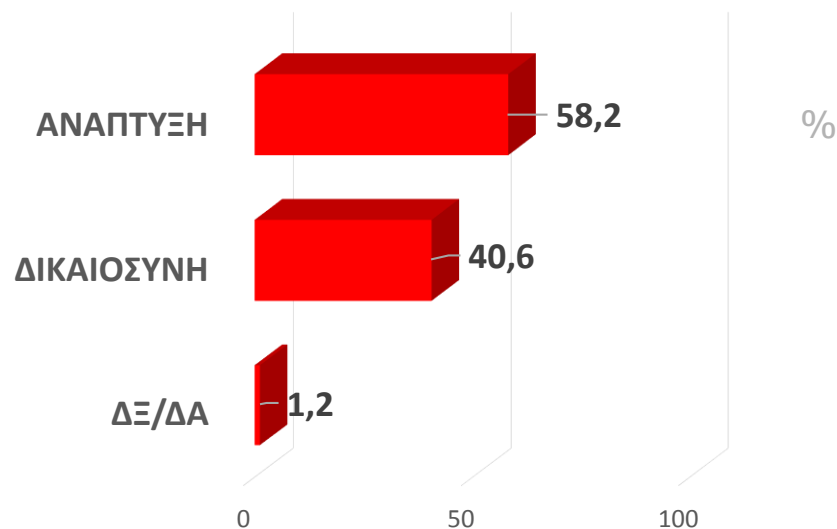
IV. Έννοιες / Δίπολα που εκφράζουν περισσότερο την στάση του Έλληνα πολίτη απέναντι στην πολιτική και την κοινωνία

IV. Σημαντικές έννοιες/ Δίπολα για την στάση του Έλληνα πολίτη απέναντι στην πολιτική και την κοινωνία

Αν είχατε την ευκαιρία να διαλέξετε, εσείς προσωπικά πιο από τα 2 θεωρείτε ότι έχει **περισσότερο ανάγκη** η χώρα

Σύνολο ερωτηθέντων N=2000

ΙΟΥΝΙΟΣ 2018



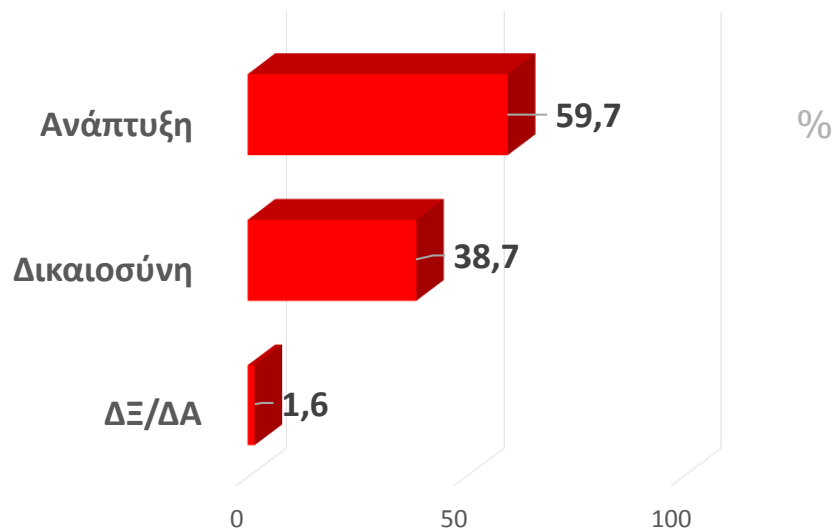
Ανάλυση σε ψηφοφόρους Βουλευτικών Εκλογών Σεπτεμβρίου 2015

	ΣΥΝΟΛΟ ΕΡΩΤΗΘΕΝΤΩΝ (N=2000)	ΨΗΦ. ΣΥΡΙΖΑ '15 (N=635)	ΨΗΦ. ΝΔ '15 (N=500)	ΨΗΦ. Χ.Α. '15 (N=124)	ΨΗΦ. ΔΗ.ΣΥ. ΣΕΠ '15 (N=114)	ΨΗΦ. ΚΚΕ '15 (N=99)	ΨΗΦ. ΠΟΤΑΜΙ '15 (N=72)	ΨΗΦ. ΑΝ.ΕΛ. '15 (N=65)	ΨΗΦ. ΕΝΩΣΗ ΚΕΝΤΡΩΩΝ '15 (N=61)	ΑΔΙΕΥΚΡΙΝΙ ΣΤΗ ΨΗΦΟΣ (N=316)
ΑΝΑΠΤΥΞΗ	58,2	58,4	64,4	32,7	75,1	56,8	67	77,9	50,5	51,1
ΔΙΚΑΙΟΣΥΝΗ	40,6	40,8	34,9	66,7	24,9	42,2	33	22,1	49,5	44,9
ΔΞ/ΔΑ	1,2	0,8	0,7	0,6	0	1	0	0	0	4

IV. Σημαντικές έννοιες/ Δίπολα για την στάση του Έλληνα πολίτη απέναντι στην πολιτική και την κοινωνία

Αν είχατε την ευκαιρία να διαλέξετε, εσείς προσωπικά πιο από τα 2 θεωρείτε ότι έχει **περισσότερο ανάγκη** η χώρα
Σύνολο ερωτηθέντων N=2000

ΔΕΚΕΜΒΡΙΟΣ 2017



Ανάλυση σε ψηφοφόρους Βουλευτικών Εκλογών Σεπτεμβρίου 2015

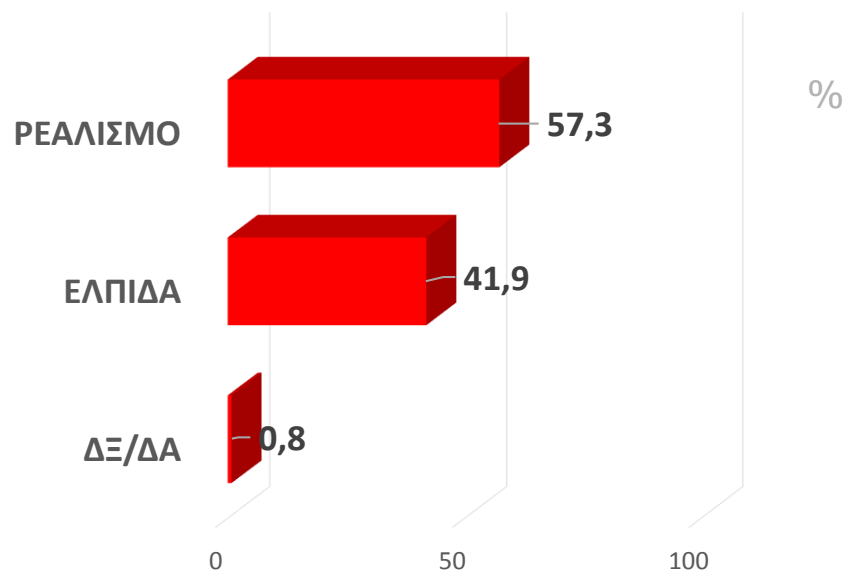
	ΣΥΝΟΛΟ ΕΡΩΤΗΘΕΝΤΩΝ (N=2000)	ΨΗΦ. ΣΥΡΙΖΑ '15 (N=624)	ΨΗΦ. ΝΔ '15 (N=496)	ΨΗΦ. Χ.Α. '15 (N=123)	ΨΗΦ. ΔΗ.ΣΥ. ΣΕΠ '15 (N=112)	ΨΗΦ. ΚΚΕ '15 (N=97)	ΨΗΦ. ΠΟΤΑΜΙ '15 (N=71)	ΨΗΦ. ΑΝ.ΕΛ. '15 (N=65)	ΨΗΦ. ΕΝΩΣΗ ΚΕΝΤΡΩΩΝ '15 (N=60)	ΑΔΙΕΥΚΡΙΝΙ ΣΤΗ ΨΗΦΟΣ (N=256)
Ανάπτυξη	59,7	61,8	69,2	38,5	68	54,6	68,7	58,9	61,9	57,4
Δικαιοσύνη	38,7	37	29,9	58	30	44,6	31,3	41,1	38,1	38,3
ΔΞ/ΔΑ	1,6	1,2	0,9	3,5	2	0,8	0	0	0	4,3

IV. Σημαντικές έννοιες/ Δίπολα για την στάση του Έλληνα πολίτη απέναντι στην πολιτική και την κοινωνία

Αν είχατε την ευκαιρία να διαλέξετε, εσείς προσωπικά πιο από τα 2 θεωρείτε ότι έχει **περισσότερο ανάγκη** η χώρα

Σύνολο ερωτηθέντων N=2000

ΙΟΥΝΙΟΣ 2018



Ανάλυση σε ψηφοφόρους Βουλευτικών Εκλογών Σεπτεμβρίου 2015

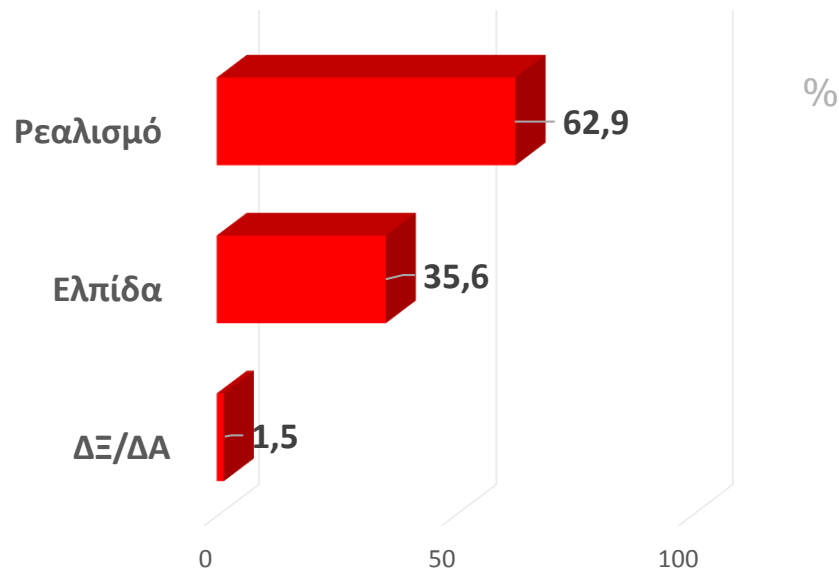
	ΣΥΝΟΛΟ ΕΡΩΤΗΘΕΝΤΩΝ (N=2000)	ΨΗΦ. ΣΥΡΙΖΑ '15 (N=635)	ΨΗΦ. ΝΔ '15 (N=500)	ΨΗΦ. Χ.Α. '15 (N=124)	ΨΗΦ. ΔΗ.ΣΥ. ΣΕΠ '15 (N=114)	ΨΗΦ. ΚΚΕ '15 (N=99)	ΨΗΦ. ΠΟΤΑΜΙ '15 (N=72)	ΨΗΦ. ΑΝ.ΕΛ. '15 (N=65)	ΨΗΦ. ΕΝΩΣΗ ΚΕΝΤΡΩΩΝ '15 (N=61)	ΑΔΙΕΥΚΡΙΝΙ ΣΤΗ ΨΗΦΟΣ (N=316)
ΡΕΑΛΙΣΜΟ	57,3	48,9	58,8	65,9	66,4	51,6	68,3	80,8	81	53,1
ΕΛΠΙΔΑ	41,9	50,9	40,4	34,1	33,6	47,7	31,7	19,2	19	44,5
ΔΞ/ΔΑ	0,8	0,2	0,9	0	0	0,7	0	0	0	2,4

ΔΕΚΕΜΒΡΙΟΣ 2017

IV. Σημαντικές έννοιες/ Δίπολα για την στάση του Έλληνα πολίτη απέναντι στην πολιτική και την κοινωνία

Αν είχατε την ευκαιρία να διαλέξετε, εσείς προσωπικά πιο από τα 2 θεωρείτε ότι έχει **περισσότερο ανάγκη** η χώρα

Σύνολο ερωτηθέντων N=2000



Ανάλυση σε ψηφοφόρους Βουλευτικών Εκλογών Σεπτεμβρίου 2015

	ΣΥΝΟΛΟ ΕΡΩΤΗΘΕΝΤΩΝ (N=2000)	ΨΗΦ. ΣΥΡΙΖΑ '15 (N=624)	ΨΗΦ. ΝΔ '15 (N=496)	ΨΗΦ. Χ.Α. '15 (N=123)	ΨΗΦ. ΔΗ.ΣΥ. ΣΕΠ '15 (N=112)	ΨΗΦ. ΚΚΕ '15 (N=97)	ΨΗΦ. ΠΟΤΑΜΙ '15 (N=71)	ΨΗΦ. ΑΝ.ΕΛ. '15 (N=65)	ΨΗΦ. ΕΝΩΣΗ ΚΕΝΤΡΩΩΝ '15 (N=60)	ΑΔΙΕΥΚΡΙΝΙ ΣΤΗ ΨΗΦΟΣ (N=256)
Ρεαλισμό	62,9	63,5	65,4	68,3	53,2	72,7	68,2	55,3	63,5	56,3
Ελπίδα	35,6	34,9	33,2	29,4	44,9	27	31,8	44,7	36,5	41,5
ΔΞ/ΔΑ	1,5	1,6	1,4	2,3	1,9	0,3	0	0	0	2,2

1